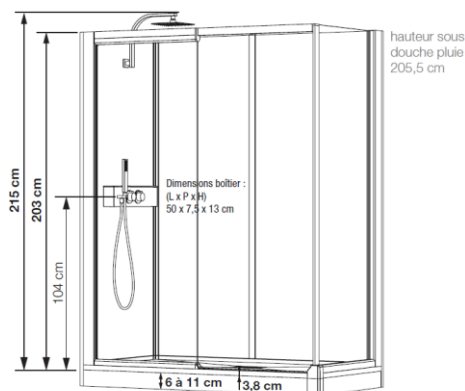
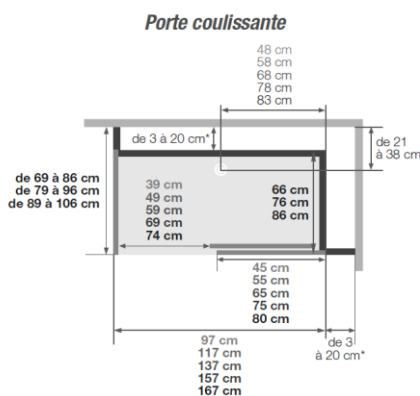
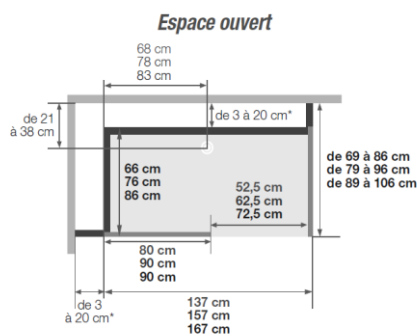


CARACTERISTIQUES

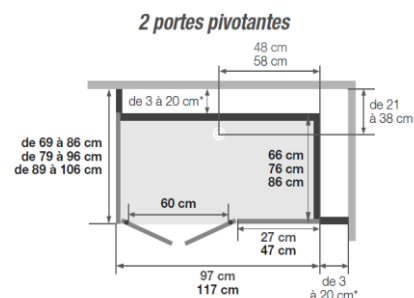
- Espace ouvert, à porte coulissante ou à 2 portes pivotantes (selon les dimensions)
- Receveur extra-plat de 3,8 cm, en BIOTEC, naturellement non glissant (norme PN6)
 - Panneau de robinetterie à motifs
- Equipement complet : mitigeur mécanique ou thermostatique avec douchette à main en laiton avec flexible anti-torsion et douche pluie
 - Paroi de façade et porte en verre de sécurité 8 mm, transparent ou avec une bande centrale dépolie, traitée anticalcaire
 - 3 panneaux de fond en verre extra-blanc et 1 paroi de retour en verre transparent, 6 mm, traités anticalcaire
 - Panneaux de fond interchangeables (sauf sur longueurs 100 et 120 cm)
 - Montage dans silicone
 - Fileurs latéraux en acryl finition argent satin, recoupables



Hauteur d'évacuation pour une pose sans pieds réglables : - 3 cm*
Hauteur d'évacuation pour une pose avec pieds réglables : de 2,5 à 8 cm
*Evacuation à encastrer sur 7,5 cm



(version avec sérigraphie, passage à gauche = sérigraphie de la porte à l'intérieur)



OPTIONS	REFERENCES
Barre de maintien à coller (L. 45 cm)	KINBARRE11
Barre de maintien à visser au mur (L. 45 cm)	KINBARRE08
Kit rallonge pour rehausse receveur (hauteur total 14 à 19 cm)	REHAUSSE23
Fileur périphérique de finition (version haute en angle)	KINCACHE05
Fileur périphérique de finition (version haute en niche)	KINCACHE06
Barre pour rideau de douche (anneaux non fournis)	KINBARRE18
Rampe d'accès (la hauteur du receveur doit être de 5 cm)	KINRAMP03
Rampe d'accès avec revêtement antidérapant (la hauteur du receveur doit être de 5 cm)	KINRAMP03AD
Pompe VD90	KINPOMPE06
Kit d'adaptation de pompe pour KINEMAGIC	KINBONDE14

VERSION HAUTE – EN ANGLE - MITIGEUR MECANIQUE

REFERENCES	ESPACE A PORTE COULISSANTE		ESPACE OUVERT (sauf références en vert)	
DIMENSIONS EN CM	VERRE TRANSPARENT	VERRE DEPOLI	VERRE TRANSPARENT	VERRE DEPOLI
100/135 x 69/86	K7-1007-AHC-TN2-XD2	K7-1007-AHC-DB2-XDB	K7-1007-AHP-TN2-XDP	K7-1007-AHP-DB2-XDY
100/135 x 79/96	K7-1008-AHC-TN2-XD0	K7-1008-AHC-DB2-XD9	K7-1008-AHP-TN2-XDN	K7-1008-AHP-DB2-XDW
100/135 x 89/106	K7-1009-AHC-TN2-XDY	K7-1009-AHC-DB2-XD7	K7-1009-AHP-TN2-XDL	K7-1009-AHP-DB2-XDU
120/155 x 69/86	K7-1207-AHC-TN2-XDY	K7-1207-AHC-DB2-XD7	K7-1207-AHP-TN2-XDL	K7-1207-AHP-DB2-XDU
120/155 x 79/96	K7-1208-AHC-TN2-XDW	K7-1208-AHC-DB2-XD5	K7-1208-AHP-TN2-XDJ	K7-1208-AHP-DB2-XDS
120/155 x 89/106	K7-1209-AHC-TN2-XDU	K7-1209-AHC-DB2-XD3	K7-1209-AHP-TN2-XDH	K7-1209-AHP-DB2-XDQ
140/175 x 69/86	K7-1407-AHC-TN2-XDU	K7-1407-AHC-DB2-XD3	K7-1407-AHS-TN2-XDE	K7-1407-AHS-DB2-XDN
140/175 x 79/96	K7-1408-AHC-TN2-XDS	K7-1408-AHC-DB2-XD1	K7-1408-AHS-TN2-XDC	K7-1408-AHS-DB2-XDL
140/175 x 89/106	K7-1409-AHC-TN2-XDQ	K7-1409-AHC-DB2-XDZ	K7-1409-AHS-TN2-XDA	K7-1409-AHS-DB2-XDJ
160/195 x 69/86	K7-1607-AHC-TN2-XDQ	K7-1607-AHC-DB2-XDZ	K7-1607-AHS-TN2-XDA	K7-1607-AHS-DB2-XDJ
160/195 x 79/96	K7-1608-AHC-TN2-XDO	K7-1608-AHC-DB2-XDX	K7-1608-AHS-TN2-XD8	K7-1608-AHS-DB2-XDH
160/195 x 89/106	K7-1609-AHC-TN2-XDM	K7-1609-AHC-DB2-XDV	K7-1609-AHS-TN2-XD6	K7-1609-AHS-DB2-XDF
170/205 x 69/86	K7-1707-AHC-TN2-XDO	K7-1707-AHC-DB2-XDX	K7-1707-AHS-TN2-XD8	K7-1707-AHS-DB2-XDH
170/205 x 79/86	K7-1708-AHC-TN2-XDM	K7-1708-AHC-DB2-XDV	K7-1708-AHS-TN2-XD6	K7-1708-AHS-DB2-XDF
170/205 x 89/106	K7-1709-AHC-TN2-XDK	K7-1709-AHC-DB2-XDT	K7-1709-AHS-TN2-XD4	K7-1709-AHS-DB2-XDD

2 Portes pivotantes

VERSION HAUTE – EN ANGLE - MITIGEUR THERMOSTATIQUE

REFERENCES	ESPACE A PORTE COULISSANTE		ESPACE OUVERT (sauf références en vert)	
DIMENSIONS EN CM	VERRE TRANSPARENT	VERRE DEPOLI	VERRE TRANSPARENT	VERRE DEPOLI
100/135 x 69/86	K7-1007-AHC-TN3-XD0	K7-1007-AHC-DB3-XD9	K7-1007-AHP-TN3-XDN	K7-1007-AHP-DB3-XDW
100/135 x 79/96	K7-1008-AHC-TN3-XDY	K7-1008-AHC-DB3-XD7	K7-1008-AHP-TN3-XDL	K7-1008-AHP-DB3-XDU
100/135 x 89/106	K7-1009-AHC-TN3-XDW	K7-1009-AHC-DB3-XD5	K7-1009-AHP-TN3-XDJ	K7-1009-AHP-DB3-XDS
120/155 x 69/86	K7-1207-AHC-TN3-XDW	K7-1207-AHC-DB3-XD5	K7-1207-AHP-TN3-XDJ	K7-1207-AHP-DB3-XDS
120/155 x 79/96	K7-1208-AHC-TN3-XDU	K7-1208-AHC-DB3-XD3	K7-1208-AHP-TN3-XDH	K7-1208-AHP-DB3-XDQ
120/155 x 89/106	K7-1209-AHC-TN3-XDS	K7-1209-AHC-DB3-XD1	K7-1209-AHP-TN3-XDF	K7-1209-AHP-DB3-XDO
140/175 x 69/86	K7-1407-AHC-TN3-XDS	K7-1407-AHC-DB3-XD1	K7-1407-AHS-TN3-XDC	K7-1407-AHS-DB3-XDL
140/175 x 79/96	K7-1408-AHC-TN3-XDQ	K7-1408-AHC-DB3-XDZ	K7-1408-AHS-TN3-XDA	K7-1408-AHS-DB3-XDJ
140/175 x 89/106	K7-1409-AHC-TN3-XDO	K7-1409-AHC-DB3-XDX	K7-1409-AHS-TN3-XD8	K7-1409-AHS-DB3-XDH
160/195 x 69/86	K7-1607-AHC-TN3-XDO	K7-1607-AHC-DB3-XDX	K7-1607-AHS-TN3-XD8	K7-1607-AHS-DB3-XDH
160/195 x 79/96	K7-1608-AHC-TN3-XDM	K7-1608-AHC-DB3-XDV	K7-1608-AHS-TN3-XD6	K7-1608-AHS-DB3-XDF
160/195 x 89/106	K7-1609-AHC-TN3-XDK	K7-1609-AHC-DB3-XDT	K7-1609-AHS-TN3-XD4	K7-1609-AHS-DB3-XDD
170/205 x 69/86	K7-1707-AHC-TN3-XDM	K7-1707-AHC-DB3-XDV	K7-1707-AHS-TN3-XD6	K7-1707-AHS-DB3-XDF
170/205 x 79/86	K7-1708-AHC-TN3-XDK	K7-1708-AHC-DB3-XDT	K7-1708-AHS-TN3-XD4	K7-1708-AHS-DB3-XDD
170/205 x 89/106	K7-1709-AHC-TN3-XDI	K7-1709-AHC-DB3-XDR	K7-1709-AHS-TN3-XD2	K7-1709-AHS-DB3-XDB

2 Portes pivotantes