



EKINOX DUO

Paroi simple pour un espace douche ouvert
avec volet pivotant à 180°


LES +




En niche




En angle




Hauteur
207 cm




Accès
sans seuil




Montage
express




Sur-mesure
(p.106-107)



A SALLE DE BAINS
ACCESSIBLE
AFISB
(voir p. 431)



Verre
6 mm



Traitement
anticalcaire



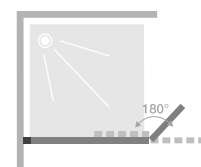
Ekinox Duo avec barre - profilé bleu kobalt brossé

CARACTÉRISTIQUES




- Eclaboussures limitées grâce au volet pivotant
- Manipulation facilitée : profilé pivot pour le volet avec maintien en position
- Profilé en aluminium inox brossé, cuivre ou bleu kobalt brossé avec obturateur
- Verre transparent
- 2 systèmes de renfort au choix, assortis au profilé :
 - barre de renfort droite (120 cm maxi)
 - mât sol/plafond (280 cm maxi)

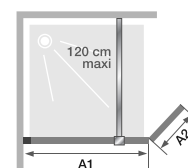
Dimensions en cm		Taille 70	Taille 80	Taille 90	Taille 100	Taille 120	Taille 140
Largeur (mini/maxi)	A1	67,5/69	77,5/79	87,5/89	97,5/99	117,5/119	137,5/139
Largeur*	A2	45	45	45	45	45	45
Hauteur totale		207	207	207	207	207	207
Épaisseur du profilé vertical		2,4	2,4	2,4	2,4	2,4	2,4
Réglage du faux-aplomb		1,5	1,5	1,5	1,5	1,5	1,5

* Largeur lorsque le volet est en alignement avec la paroi. Lorsqu'il est replié à 90°, sa largeur augmente de 3,5 cm.




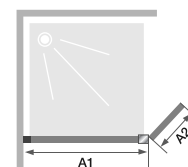
Ouverture du volet pivotant à 180°

Tarifs H.T.	Avec barre droite - réversible		
	Profilé inox brossé	Profilé cuivre	Profilé bleu kobalt brossé
70 + 45 cm	PA4220ITNE  691 €	PA4220RTNE 933 €	PA4220KTNE 933 €
80 + 45 cm	PA4221ITNE  720 €	PA4221RTNE 961 €	PA4221KTNE 961 €
90 + 45 cm	PA4222ITNE  742 €	PA4222RTNE 985 €	PA4222KTNE 985 €
100 + 45 cm	PA4223ITNE  771 €	PA4223RTNE 1 014 €	PA4223KTNE 1 014 €
120 + 45 cm	PA4224ITNE 840 €	PA4224RTNE 1 082 €	PA4224KTNE 1 082 €
140 + 45 cm	PA4225ITNE 903 €	PA4225RTNE 1 146 €	PA4225KTNE 1 146 €

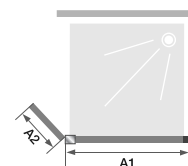



Installation réversible gauche / droite

Tarifs H.T.	Avec mât sol/plafond - profilé mural à gauche		
	Profilé inox brossé	Profilé cuivre	Profilé bleu kobalt brossé
70 + 45 cm	PA4220ITNEMG 828 €	PA4220RTNEMG 1 099 €	PA4220KTNEMG 1 099 €
80 + 45 cm	PA4221ITNEMG 858 €	PA4221RTNEMG 1 129 €	PA4221KTNEMG 1 129 €
90 + 45 cm	PA4222ITNEMG 881 €	PA4222RTNEMG 1 151 €	PA4222KTNEMG 1 151 €
100 + 45 cm	PA4223ITNEMG  909 €	PA4223RTNEMG 1 180 €	PA4223KTNEMG 1 180 €
120 + 45 cm	PA4224ITNEMG 979 €	PA4224RTNEMG 1 249 €	PA4224KTNEMG 1 249 €
140 + 45 cm	PA4225ITNEMG 1 041 €	PA4225RTNEMG 1 312 €	PA4225KTNEMG 1 312 €



Tarifs H.T.	Avec mât sol/plafond - profilé mural à droite		
	Profilé inox brossé	Profilé cuivre	Profilé bleu kobalt brossé
70 + 45 cm	PA4220ITNEMD 828 €	PA4220RTNEMD 1 099 €	PA4220KTNEMD 1 099 €
80 + 45 cm	PA4221ITNEMD 858 €	PA4221RTNEMD 1 129 €	PA4221KTNEMD 1 129 €
90 + 45 cm	PA4222ITNEMD 881 €	PA4222RTNEMD 1 151 €	PA4222KTNEMD 1 151 €
100 + 45 cm	PA4223ITNEMD 909 €	PA4223RTNEMD 1 180 €	PA4223KTNEMD 1 180 €
120 + 45 cm	PA4224ITNEMD 979 €	PA4224RTNEMD 1 249 €	PA4224KTNEMD 1 249 €
140 + 45 cm	PA4225ITNEMD 1 041 €	PA4225RTNEMD 1 312 €	PA4225KTNEMD 1 312 €



 Départ usine sous 48h



Ekinox

Ekinox Duo avec mât sol/plafond - profilé mural à gauche - profilé cuivre



Ekinox Duo avec barre - profilé inox brossé

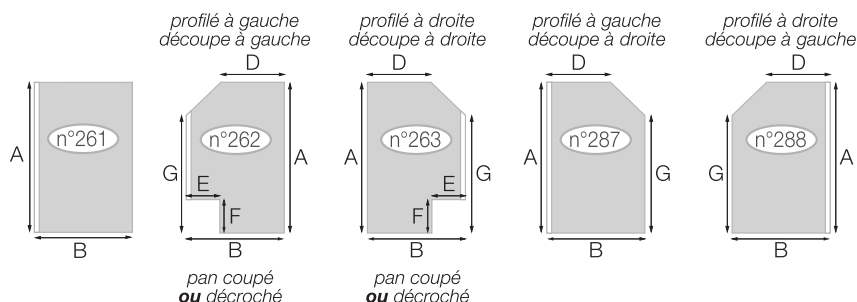


INFO : Les parois avec découpe ne peuvent avoir qu'un pan coupé **ou** un décroché (et non les deux) sur un même verre.

EKINOX SOLO (p.94)

Paroi fixe pour espace ouvert. Profilé inox brossé, cuivre* ou bleu kobalt brossé* - Verre transparent - Vendue sans système de renfort, doit impérativement être tenue par un renfort au choix*							SANS DÉCOUPE	AVEC DÉCOUPE
Cotes (en mm)	A	B	D	E	F	G		
mini	1000	300	200	100	100	nous consulter	662 €	713 €
maxi	2070	1400**	nous consulter			nous consulter		

* Avec supplément de prix ** Supplément de prix pour toute largeur B ≥ 1001 mm

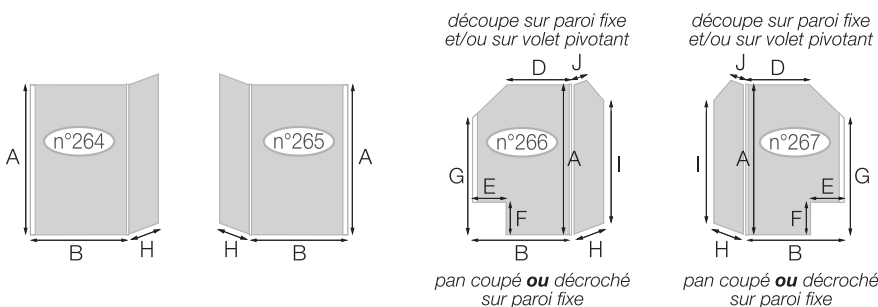


EKINOX DUO (p.96)

Paroi fixe avec volet pivotant pour espace ouvert. Profilé inox brossé, cuivre* ou bleu kobalt brossé* - Verre transparent - Vendue sans système de renfort, doit impérativement être tenue par un renfort au choix*										SANS DÉCOUPE	AVEC DÉCOUPE
Cotes (en mm)	A	B	D	E	F	G	H***	I	J		
mini	1000	300	200	100	100	1300	200	nous consulter	100	1 081 €	1 145 €
maxi	2070	1400**	nous consulter			500	nous consulter	nous consulter			

* Avec supplément de prix ** Supplément de prix pour toute largeur B ≥ 1001 mm

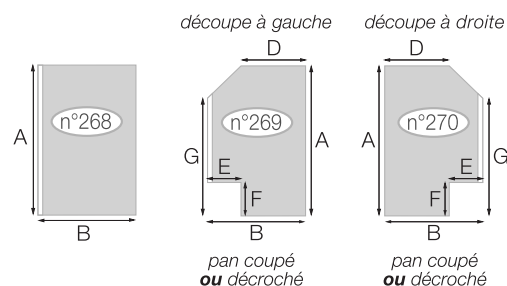
*** Attention ! La largeur H correspond au volet pivotant lorsqu'il est à 90° par rapport à la paroi fixe, celui-ci perd 35 mm lorsqu'il est dans l'alignement



EKINOX+ RENVOI D'ANGLE (p.99)

Paroi fixe pour montage en angle avec Ekinox Solo ou Duo. Profilé inox brossé, cuivre* ou bleu kobalt brossé* - Verre transparent							SANS DÉCOUPE	AVEC DÉCOUPE
Cotes (en mm)	A	B	D	E	F	G		
mini	1000	300	200	100	100	nous consulter	649 €	701 €
maxi	2070	1200**	1200	nous consulter		nous consulter		

* Avec supplément de prix ** Supplément de prix pour toute largeur B ≥ 1001 mm



BON DE COMMANDE à envoyer

par mail à **surmesure@kinedo.com** Commande et devis traités sous 48h

Enseigne : Ville :

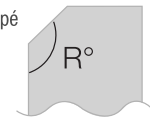
N° de commande :

Nom du produit :

Indiquez-nous **VOS COTES** (pensez à joindre un schéma avec le bon de commande)

INFO : En sur-mesure, l'extensibilité est de -7,5/+7,5 mm par rapport à la cote communiquée

INFO : Degré d'angle à préciser dans le cas d'un pan coupé



N° de schéma :

R :°

A : mm B : mm D : mm E : mm
 F : mm G : mm H : mm I : mm
 J : mm

GRANDE LARGEUR à cocher si concerné, avec supplément de prix




Ekinox Solo et Renvoi d'angle ≥ 1001 mm
+ 258 €




Ekinox Duo ≥ 1001 mm
+ 316 €

FINITION DE PROFILÉ, avec supplément de prix



Inox brossé



Cuivre
+ 104 €




Bleu kobalt brossé
+ 104 €


SYSTÈME DE RENFORT à cocher, avec supplément de prix



Barre de renfort droite inox brossé (RENFORT33)
+ 162 €



Barre de renfort droite cuivre (RENFORT34)
+ 176 €




Barre de renfort droite bleu kobalt brossé (RENFORT35)
+ 176 €




Mât sol/plafond inox brossé
+ 379 €



Mât sol/plafond cuivre
+ 406 €



Mât sol/plafond bleu kobalt brossé
+ 406 €



Barre de renfort articulée inox brossé (RENFORT36)
+ 145 €

TOTAL

Tarif paroi Ekinox	€
Supplément grande largeur	€
Supplément finition	€
Supplément système de renfort	€
Montant HT de la paroi	€