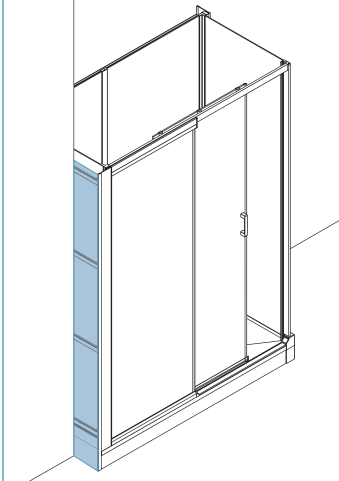


Options - Kinemagic Sérénité (Tarifs H.T.)

Rail de montage débordant pour versions haute et mixte
(permet d'installer une douche plus large que l'ancienne baignoire, débordant sur la salle de bain. La zone bleue sera à habiller avec du placo, des panneaux muraux...).
Zone de débord maxi 30 cm*

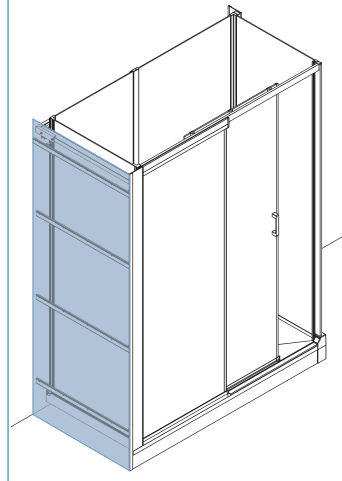
KINRAIL01 104 €

INFO : Idéal pour installer un placard de faible profondeur à côté de la douche



Kit de montage contre un mur pour version haute uniquement
(permet d'installer Kinemagic contre un seul mur. La zone bleue sera à habiller avec du placo, des panneaux muraux...)
KINRAIL02 345 €

INFO : Idéal pour installer un placard à côté de la douche



Fileur périphérique de finition (version haute en angle)
KINCACHE05 179 €

Fileur périphérique de finition (version haute en niche)
KINCACHE06 232 €



Barre pour rideau de douche (anneaux non fournis)
KINBARRE18 65 €



*20 cm pour les largeurs 69/86 cm (version haute) et 69/78 cm (version mixte)

Combiné de douche Hansgrohe*
(mitigeur thermostatique, douchette à main à jets réglables et douche pluie)

KINZENIO1 1 034 €

*uniquement compatible avec les versions hautes



Combiné de douche*
(mitigeur thermostatique, douchette à main en laiton et douche pluie)


KINZENIO2 558 €

*uniquement compatible avec les versions hautes




Barre de maintien à coller (L. 45 cm)
KINBARRE11 89 €

Barre de maintien à visser au mur (L. 45 cm)
KINBARRE08 77 €



Kit rallonge pour rehausse receveur
(hauteur totale du receveur : 14,8 à 19,8 cm), comprenant les pieds et les plinthes de finition
REHAUSSE23 152 €



Rampe d'accès avec revêtement antidérapant
(voir dimensions p.427), la hauteur du receveur doit être de 5 cm
KINRAMP03AD 300 €

