

# HYDRA

Pare-bain fixe simple ou avec volet pivotant



Verre  
6 mm



Traitement  
anticalcaire

LE +



Montage  
express



Sur-mesure  
(p.298)

## CARACTÉRISTIQUES

- Profilé en aluminium blanc, chromé ou gris noir grainé avec obturateur
- 3 finitions de verre
- Barre de renfort droite chromée
- En option : volet pivotant à installer sur Smart Design Hydra pour limiter les éclaboussures ou Smart Design Orion, retour pivotant avec poignée percée pour un espace douche fermé



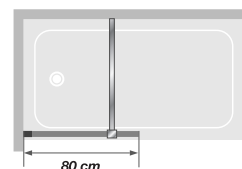
Profilé chromé



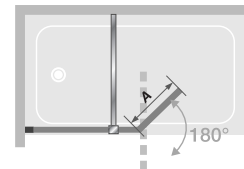
Smart Design Hydra - profilé gris noir grainé - verre factory

Dimensions en cm		Smart Design Hydra
Largeur du volet pivotant*	A	37,5
Hauteur totale		148
Épaisseur du profilé vertical		1,4
Réglage du faux-aplomb		1,5

\*Largeur lorsque le volet est en alignement avec la paroi fixe. Lorsqu'il est replié à 90° sa largeur diminue de 1,5 cm



Installation réversible gauche / droite



Combinaison Smart Design Hydra + volet pivotant


## SMART DESIGN HYDRA Pare-bain fixe

Tarifs H.T.	Profilé blanc		Profilé chromé		Profilé gris noir grainé		
	Verre transparent	Verre cosmos	Verre transparent	Verre cosmos	Verre transparent	Verre cosmos	Verre factory
80 x 148 cm	PB130BTNE 285 €	PB130BCOE 305 €	PB130CTNE 310 €	PB130CCOE 330 €	PB130NTNE 310 €	PB130NCOE 330 €	PB130N2BVE 330 €

## Volet pivotant pour SMART DESIGN HYDRA

Tarifs H.T.	Profilé blanc		Profilé chromé		Profilé gris noir grainé	
	Verre transparent	Verre cosmos	Verre transparent	Verre cosmos	Verre transparent	Verre cosmos
37,5 x 148 cm	PB135BTNE 196 €	PB135BCOE 198 €	PB135CTNE 214 €	PB135CCOE 215 €	PB135NTNE 207 €	PB135NCOE 230 €

**Option barre articulée chromée (0,5 cm de haut)**  
(barre de renfort pouvant être posée droite ou de biais)  
RENFORT17 161 €





**INFO :** Les parois avec découpe ne peuvent avoir qu'un pan coupé ou un décroché (et non les deux).

### SMART DESIGN HYDRA (p.292)

<b>Pare-bain fixe</b> Profilé blanc, chromé* ou gris noir grainé*. Verre transparent ou dépoli total* Barre de renfort chromée incluse (120 cm maxi)			<b>SANS DÉCOUPE</b>
<b>Cotes (en mm)</b>	<b>A**</b>	<b>B</b>	
<b>mini</b>	500	250	<b>371 €</b>
<b>maxi</b>	1600	1000	

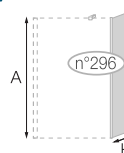
\* Avec supplément de prix      \*\*Pour montage avec volet pivotant de dimensions standards (p.292), A = 1978 mm



### VOLET PIVOTANT pour montage avec SMART DESIGN HYDRA (p.292)

<b>Volet pivotant</b> pour montage avec pare-bain fixe SMART DESIGN HYDRA Profilé blanc, chromé* ou gris noir grainé* - Verre transparent ou dépoli total*			<b>SANS DÉCOUPE</b>
<b>Cotes (en mm)</b>	<b>A</b>	<b>H**</b>	
<b>mini</b>	500	220	<b>255 €</b>
<b>maxi</b>	1600***	800	

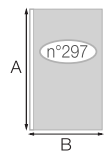
\* Avec supplément de prix  
\*\*Attention ! La largeur H correspond au volet pivotant lorsqu'il est en alignement avec la paroi. Lorsqu'il est replié à 90°, sa largeur diminue de 1,5 cm  
\*\*\*Pour montage avec Smart Design Hydra de dimensions standards (p.292), A = 1480 mm



### SMART DESIGN LYRA (p.293)

<b>Pare-bain pivotant à 180°</b> Profilé blanc, chromé* ou gris noir grainé*. Verre transparent ou dépoli total*			<b>SANS DÉCOUPE</b>
<b>Cotes (en mm)</b>	<b>A</b>	<b>B</b>	
<b>mini</b>	500	350	<b>507 €</b>
<b>maxi</b>	1600	900	

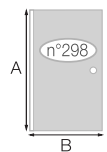
\* Avec supplément de prix



### SMART DESIGN ORION (p.294)

<b>Pare-bain pivotant à 180° (avec poignée percée)</b> pour montage en angle avec Smart Design Hydra ou Lyra Profilé blanc, chromé* ou gris noir grainé*. Verre transparent ou dépoli total*			<b>SANS DÉCOUPE</b>
<b>Cotes (en mm)</b>	<b>A</b>	<b>B</b>	
<b>mini</b>	500	350	<b>566 €</b>
<b>maxi</b>	1600	900	

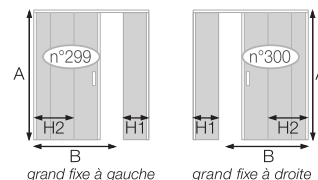
\* Avec supplément de prix



### SMART DESIGN PEGASUS (p.295)

<b>Pare-bain coulissant</b> Profilé blanc, chromé* ou gris noir grainé*. Verre transparent ou dépoli total*					<b>SANS DÉCOUPE</b>
<b>Cotes (en mm)</b>	<b>A</b>	<b>B</b>	<b>H1</b>	<b>H2</b>	
<b>mini</b>	1400	1400	200	550	<b>1 131 €</b>
<b>maxi</b>	1800	2000	Nous consulter	Nous consulter	

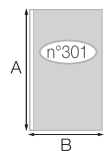
\* Avec supplément de prix



### SMART DESIGN GEMINI (p.296)

<b>Mini pare-bain fixe</b> Profilé blanc, chromé* ou gris noir grainé*. Verre transparent ou dépoli total*			<b>SANS DÉCOUPE</b>
<b>Cotes (en mm)</b>	<b>A</b>	<b>B</b>	
<b>mini</b>	500	250	<b>247 €</b>
<b>maxi</b>	1600	600	

\* Avec supplément de prix



# BON DE COMMANDE à envoyer

par mail à [surmesure@kinedo.com](mailto:surmesure@kinedo.com) Commande et devis traités sous 48h

Enseigne : .....

Ville : .....

N° de commande : .....

Nom du produit : .....

Indiquez-nous **VOS COTES** (pensez à joindre un schéma avec le bon de commande)

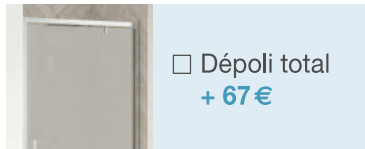

**INFO :** En sur-mesure, l'extensibilité est de -7,5/+7,5 mm par rapport à la cote communiquée

N° de schéma : .....

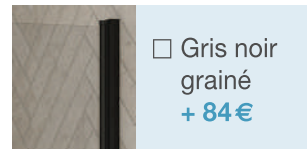


A : ..... mm    B : ..... mm    H : ..... mm    H1 : ..... mm

H2 : ..... mm

## FINITION DE VERRE à cocher, avec supplément de prix



## FINITION DE PROFILÉ à cocher, avec supplément de prix



## TOTAL

Tarif pare-bain Smart Design .....	€
Supplément finition de verre .....	€
Supplément finition de profilé .....	€
<b>Montant total HT de la paroi .....</b>	<b>€</b>