



# EKINOX SOLO

Paroi simple pour un espace douche ouvert

LES +




En niche




En angle


Contre un mur  
(avec 2 systèmes de renfort)




Hauteur  
207 cm




Accès  
sans seuil



Montage  
express



Sur-mesure  
(p.106-107)



**A** SALLE DE BAINS  
ACCESSIBLE  
AFISB  
(voir p. 431)

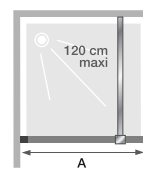
## CARACTÉRISTIQUES

- Profilé en aluminium inox brossé, cuivre ou bleu kobalt brossé avec obturateur
- Verre transparent
- 2 systèmes de renfort au choix, assortis au profilé :
  - barre de renfort droite (120 cm maxi)
  - mât sol/plafond (280 cm maxi)



Ekinox Solo avec mât sol/plafond - profilé inox brossé

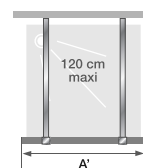
Dimensions en cm		Taille 70	Taille 80	Taille 90	Taille 100	Taille 120	Taille 140
Largeur (mini/maxi)	A	67,5/69	77,5/79	87,5/89	97,5/99	117,5/119	137,5/139
Largeur	A'	66,5	76,5	86,5	96,5	116,5	136,5
Hauteur totale		207	207	207	207	207	207
Épaisseur du profilé vertical		2,4	2,4	2,4	2,4	2,4	2,4
Réglage du faux-aplomb		1,5	1,5	1,5	1,5	1,5	1,5



Installation réversible gauche / droite

Tarifs H.T.	Avec barre droite					
	Profilé inox brossé		Profilé cuivre		Profilé bleu kobalt brossé	
70 cm	PA4210ITNE	420 €	PA4210RTNE	524 €	PA4210KTNE	524 €
80 cm	PA4211ITNE	449 €	PA4211RTNE	553 €	PA4211KTNE	553 €
90 cm	PA4212ITNE	472 €	PA4212RTNE	576 €	PA4212KTNE	576 €
100 cm	PA4213ITNE	500 €	PA4213RTNE	605 €	PA4213KTNE	605 €
120 cm	PA4214ITNE	570 €	PA4214RTNE	674 €	PA4214KTNE	674 €
140 cm	PA4215ITNE	633 €	PA4215RTNE	737 €	PA4215KTNE	737 €

 Départ usine sous 48h



INFO : Pour une installation contre un mur, commander un 2<sup>ème</sup> renfort

Tarifs H.T.	Avec mât sol/plafond					
	Profilé inox brossé		Profilé cuivre		Profilé bleu kobalt brossé	
70 cm	PA4210ITNEM	558 €	PA4210RTNEM	691 €	PA4210KTNEM	691 €
80 cm	PA4211ITNEM	588 €	PA4211RTNEM	720 €	PA4211KTNEM	720 €
90 cm	PA4212ITNEM	610 €	PA4212RTNEM	742 €	PA4212KTNEM	742 €
100 cm	PA4213ITNEM	639 €	PA4213RTNEM	771 €	PA4213KTNEM	771 €
120 cm	PA4214ITNEM	707 €	PA4214RTNEM	840 €	PA4214KTNEM	840 €
140 cm	PA4215ITNEM	771 €	PA4215RTNEM	903 €	PA4215KTNEM	903 €

**Barre de renfort droite supplémentaire** (pour montage contre un mur)

<b>Barre inox brossé</b> RENFORT33	162 €	<b>Barre bleu kobalt brossé</b> RENFORT35	176 €
<b>Barre cuivre</b> RENFORT34	176 €		

**Mât sol/plafond supplémentaire** (pour montage contre un mur)

<b>Mât inox brossé</b> MAT010	380 €	<b>Mât bleu kobalt brossé</b> MAT012	408 €
<b>Mât cuivre</b> MAT011	408 €		



*Ekinox Solo avec barre - profilé cuivre*



*Ekinox Solo avec mât sol/plafond - profilé bleu kobalt brossé*

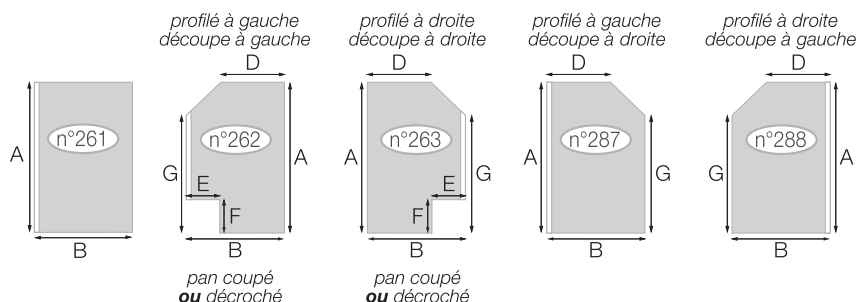


**INFO :** Les parois avec découpe ne peuvent avoir qu'un pan coupé ou un décroché (et non les deux) sur un même verre.

### EKINOX SOLO (p.94)

Paroi fixe pour espace ouvert. Profilé inox brossé, cuivre* ou bleu kobalt brossé* - Verre transparent - Vendue sans système de renfort, doit impérativement être tenue par un renfort au choix*							SANS DÉCOUPE	AVEC DÉCOUPE
Cotes (en mm)	A	B	D	E	F	G		
mini	1000	300	200	100	100	nous consulter	662 €	713 €
maxi	2070	1400**	nous consulter			nous consulter		

\* Avec supplément de prix \*\* Supplément de prix pour toute largeur B ≥ 1001 mm

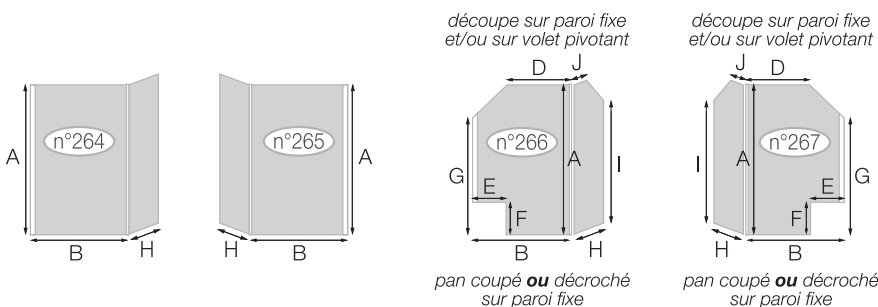


### EKINOX DUO (p.96)

Paroi fixe avec volet pivotant pour espace ouvert. Profilé inox brossé, cuivre* ou bleu kobalt brossé* - Verre transparent - Vendue sans système de renfort, doit impérativement être tenue par un renfort au choix*										SANS DÉCOUPE	AVEC DÉCOUPE
Cotes (en mm)	A	B	D	E	F	G	H***	I	J		
mini	1000	300	200	100	100	1300	200	nous consulter	100	1 081 €	1 145 €
maxi	2070	1400**	nous consulter			500	nous consulter	nous consulter			

\* Avec supplément de prix \*\* Supplément de prix pour toute largeur B ≥ 1001 mm

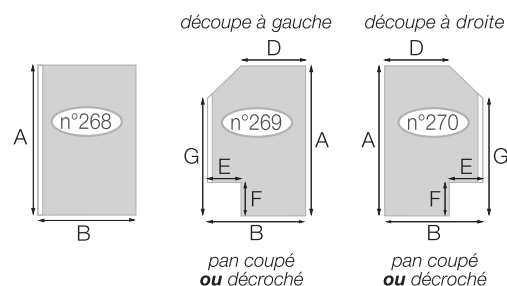
\*\*\* Attention ! La largeur H correspond au volet pivotant lorsqu'il est à 90° par rapport à la paroi fixe, celui-ci perd 35 mm lorsqu'il est dans l'alignement



### EKINOX+ RENVOI D'ANGLE (p.99)

Paroi fixe pour montage en angle avec Ekinox Solo ou Duo. Profilé inox brossé, cuivre* ou bleu kobalt brossé* - Verre transparent							SANS DÉCOUPE	AVEC DÉCOUPE
Cotes (en mm)	A	B	D	E	F	G		
mini	1000	300	200	100	100	nous consulter	649 €	701 €
maxi	2070	1200**	1200	nous consulter		nous consulter		

\* Avec supplément de prix \*\* Supplément de prix pour toute largeur B ≥ 1001 mm



# BON DE COMMANDE à envoyer

par mail à [surmesure@kinedo.com](mailto:surmesure@kinedo.com) Commande et devis traités sous 48h

Enseigne : ..... Ville : .....

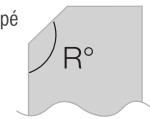
N° de commande : .....

Nom du produit : .....

Indiquez-nous **VOS COTES** (pensez à joindre un schéma avec le bon de commande)

**INFO :** En sur-mesure, l'extensibilité est de -7,5/+7,5 mm par rapport à la cote communiquée

**INFO :** Degré d'angle à préciser dans le cas d'un pan coupé



N° de schéma : .....

R : .....°

A : ..... mm    B : ..... mm    D : ..... mm    E : ..... mm  
 F : ..... mm    G : ..... mm    H : ..... mm    I : ..... mm  
 J : ..... mm

## GRANDE LARGEUR à cocher si concerné, avec supplément de prix



Ekinox Solo et Renvoi d'angle ≥ 1001 mm  
+ 258 €



Ekinox Duo ≥ 1001 mm  
+ 316 €

## FINITION DE PROFILÉ, avec supplément de prix



Inox brossé



Cuivre  
+ 104 €



Bleu kobalt brossé  
+ 104 €

## SYSTÈME DE RENFORT à cocher, avec supplément de prix




Barre de renfort droite inox brossé (RENFORT33)  
+ 162 €



Barre de renfort droite cuivre (RENFORT34)  
+ 176 €




Barre de renfort droite bleu kobalt brossé (RENFORT35)  
+ 176 €



Mât sol/plafond inox brossé  
+ 379 €



Mât sol/plafond cuivre  
+ 406 €



Mât sol/plafond bleu kobalt brossé  
+ 406 €



Barre de renfort articulée inox brossé (RENFORT36)  
+ 145 €

## TOTAL

Tarif paroi Ekinox .....	€
Supplément grande largeur .....	€
Supplément finition .....	€
Supplément système de renfort .....	€
<b>Montant HT de la paroi</b> .....	€