

## Paroi avec 1 volet coulissant sans seuil + paroi fixe d'angle



En angle

Version niche  
(p.101)Verre  
8 mmTraitement  
anticalcaire

## LES +

Ouverture et fermeture  
amortiesHauteur  
207 cmAccès  
sans seuilMontage  
expressSur-mesure  
(p.108-109)

### CARACTÉRISTIQUES

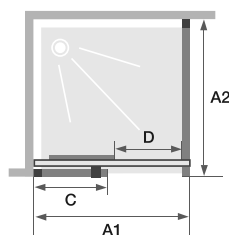
- Profilés en aluminium inox brossé avec obturateurs
- Roulettes invisibles protégées par un cache-poussière
- Poignée métallique aspect inox brossé
- Verre transparent
- Partie fixe (6 mm)
- Nettoyage facilité : déclipage de la porte en partie basse
- Barre de seuil incluse, pose facultative pour une étanchéité améliorée



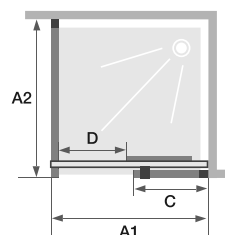
Ekinox C+F - partie fixe à gauche, paroi fixe avec profilé à droite

Dimensions en cm		Porte					
		Taille 100	Taille 120	Taille 140	Taille 160	Taille 170	Taille 180
Largeur (mini/maxi)	A1	98/101	118/121	138/141	158/161	168/171	178/181
Largeur en partie fixe	C	50	60	70	80	90	100
Passage	D	39,5	49,5	59,5	69,5	69,5	69,5
Hauteur totale (+ 2 cm de pince de renfort)		207	207	207	207	207	207
Épaisseur du profilé vertical		2,4	2,4	2,4	2,4	2,4	2,4
Réglage du faux-aplomb (côté mur)		1,5	1,5	1,5	1,5	1,5	1,5

Dimensions en cm		Paroi fixe				
		Taille 70	Taille 80	Taille 90	Taille 100	Taille 120
Largeur (mini/maxi)	A2	67,5/69	77,5/79	87,5/89	97,5/99	117,5/119
Hauteur totale (sans barre de renfort)		207	207	207	207	207
Épaisseur du profilé vertical		2,4	2,4	2,4	2,4	2,4
Réglage du faux-aplomb (côté mur)		1,5	1,5	1,5	1,5	1,5




Partie fixe à gauche, passage à droite  
+ paroi fixe avec profilé à droite



Partie fixe à droite, passage à gauche  
+ paroi fixe avec profilé à gauche



Ekinox C+F - partie fixe à droite, paroi fixe avec profile à gauche



Roulettes invisibles protégées par un cache-poussière



Poignée métallique intérieure/extérieure

Ekinox

Tarifs H.T.	Porte			
	Partie fixe à gauche passage à droite		Partie fixe à droite passage à gauche	
	Profilé inox brossé		Profilé inox brossé	
100 cm	PA4270ITNEG	1 242 €	PA4270ITNED	1 242 €
120 cm	PA4271ITNEG	1 295 €	PA4271ITNED	1 295 €
140 cm	PA4272ITNEG	1 346 €	PA4272ITNED	1 346 €
160 cm	PA4273ITNEG	1 397 €	PA4273ITNED	1 397 €
170 cm	PA4274ITNEG	1 423 €	PA4274ITNED	1 423 €
180 cm	PA4275ITNEG	1 448 €	PA4275ITNED	1 448 €

Tarifs H.T.	Paroi fixe			
	Profilé à droite (pour porte avec partie fixe à gauche)		Profilé à gauche (pour porte avec partie fixe à droite)	
	Profilé inox brossé		Profilé inox brossé	
70 cm	PA4280ITNED	424 €	PA4280ITNEG	424 €
80 cm	PA4281ITNED	449 €	PA4281ITNEG	449 €
90 cm	PA4282ITNED	474 €	PA4282ITNEG	474 €
100 cm	PA4283ITNED	499 €	PA4283ITNEG	499 €
120 cm	PA4284ITNED	552 €	PA4284ITNEG	552 €

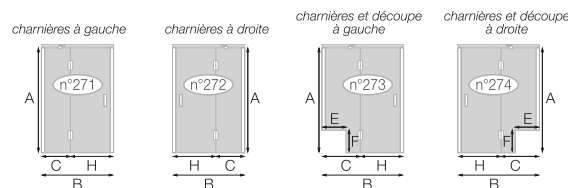


**INFO :** Les parois avec découpe ne peuvent avoir qu'un pan coupé **ou** un décroché (et non les deux) sur un même verre.

## EKINOX P (p.100)

Porte pivotante avec une partie fixe							SANS DÉCOUPE	AVEC DÉCOUPE
Cotes (en mm)	A	B	C	E	F	H		
mini	1000	675	200	100	100	400	1 849 €	1 901 €
maxi	2070	1800*	1000	nous consulter		1000		

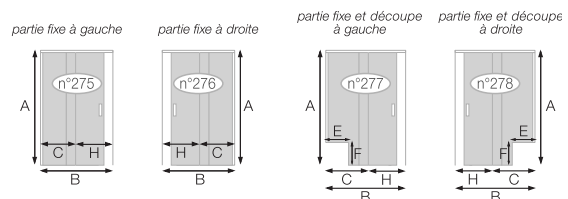
\* Supplément de prix pour toute largeur B ≥ 1001 mm



## EKINOX C (p.101)

Paroi avec 1 volet coulissant sans seuil							SANS DÉCOUPE	AVEC DÉCOUPE
Cotes (en mm)	A	B	C*	E	F	H*		
mini	1800	1000	400	100	100	500	1 915 €	1 967 €
maxi	2070	1800	1000	nous consulter		800		

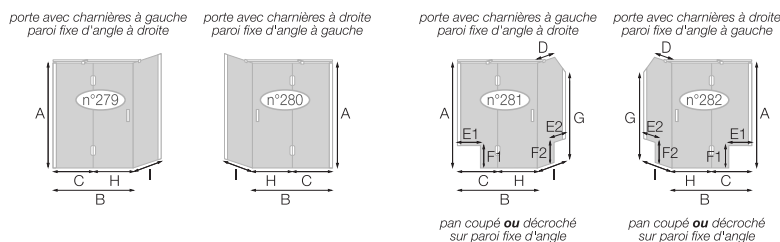
\* Il faudra indiquer sur le bon de commande soit la cote C, soit la cote H



## EKINOX P+F (p.102)

Porte pivotante avec une partie fixe + paroi fixe pour montage en angle											PORTE		PAROI FIXE		
Cotes (en mm)	A	B	C	D	E1	E2	F1	F2	G	H	I	SANS DÉCOUPE	AVEC DÉCOUPE	SANS DÉCOUPE	AVEC DÉCOUPE
mini	1000	675	200	100	100	100	100	100	1300	500	400	1 848 €	1 900 €	750 €	802 €
maxi	2070	1800*	1000	nous consulter							800				

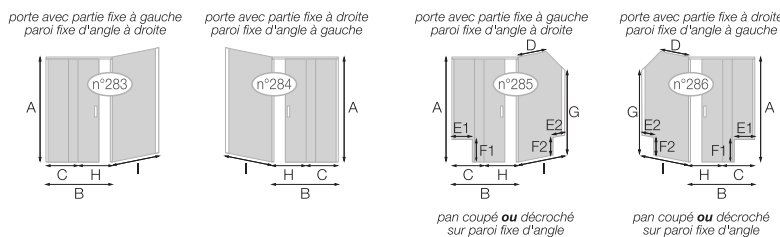
\* Supplément de prix pour toute largeur B ≥ 1001 mm



## EKINOX C+F (p.104)

Paroi avec 1 volet coulissant sans seuil + paroi fixe pour montage en angle											PORTE		PAROI FIXE		
Cotes (en mm)	A	B	C*	D	E1	E2	F1	F2	G	H*	I	SANS DÉCOUPE	AVEC DÉCOUPE	SANS DÉCOUPE	AVEC DÉCOUPE
mini	1000	1000	400	100	100	100	100	100	1300	500	400	1 915 €	1 967 €	718 €	768 €
maxi	2070	1800	1000	nous consulter							800				

\* Il faudra indiquer sur le bon de commande soit la cote C, soit la cote H



# BON DE COMMANDE à envoyer

par mail à [surmesure@kinedo.com](mailto:surmesure@kinedo.com) Commande et devis traités sous 48h

Enseigne : ..... Ville : .....

N° de commande : .....

Nom du produit : .....

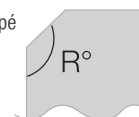
Indiquez-nous **VOS COTES** (pensez à joindre un schéma avec le bon de commande)

**INFO :** En sur-mesure, l'extensibilité est de -7,5/+7,5 mm par rapport à la cote communiquée

**INFO :** Degré d'angle à préciser dans le cas d'un pan coupé

N° de schéma : .....

R : .....°



A : ..... mm    B : ..... mm    C : ..... mm    D : ..... mm

E : ..... mm    E1 : ..... mm    E2 : ..... mm    F : ..... mm

F1 : ..... mm    F2 : ..... mm    G : ..... mm    H : ..... mm

I : ..... mm

**GRANDE LARGEUR** à cocher si concerné, avec supplément de prix



Ekinox P et P+F  
≥ 1001 mm  
+ 563 €

## TOTAL

Tarif paroi Ekinox ..... €

Supplément grande largeur ..... €

**Montant HT de la paroi** ..... €