

ORION

Pare-bain pivotant
à installer avec Smart Design Hydra ou Lyra



Verre
6 mm



Traitement
anticalcaire

LE +



Montage
express



Sur-mesure
(p.314)

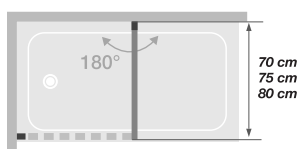


Smart Design Orion (à gauche) + Smart Design Lyra - profilé gris noir grainé - verre cosmos

CARACTÉRISTIQUES

- Pare-bain retour pivotant à installer en angle avec Smart Design Hydra ou Lyra pour un espace douche fermé
- Profilé en aluminium blanc, chromé ou gris noir grainé avec obturateur
- 2 finitions de verre
- Poignée percée dans le verre

Dimensions en cm	Taille 70	Taille 75	Taille 80
Largeur (mini/maxi)	65,5/67	70,5/72	75,5/77
Hauteur totale	150	150	150
Épaisseur du profilé vertical	4	4	4
Épaisseur du profilé horizontal	1,1 (joint)	1,1 (joint)	1,1 (joint)
Réglage du faux-aplomb	1,5	1,5	1,5



Installation réversible gauche / droite
Présenté ici avec Smart Design Lyra

Tarifs H.T.	Profilé blanc		Profilé chromé		Profilé gris noir grainé	
	Verre transparent	Verre cosmos	Verre transparent	Verre cosmos	Verre transparent	Verre cosmos
70 x 150 cm	PB145BTNE 442 €	PB145BCOE 462 €	PB145CTNE 467 €	PB145CCOE 487 €	PB145NTNE 467 €	PB145NCOE 487 €
75 x 150 cm	PB146BTNE 452 €	PB146BCOE 472 €	PB146CTNE 477 €	PB146CCOE 497 €	PB146NTNE 477 €	PB146NCOE 497 €
80 x 150 cm	PB147BTNE 462 €	PB147BCOE 482 €	PB147CTNE 487 €	PB147CCOE 508 €	PB147NTNE 487 €	PB147NCOE 508 €

SUR-MESURE

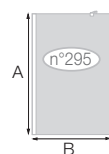


TARIFS H.T.

SMART DESIGN HYDRA (p.308)

Pare-bain fixe Profilé blanc, chromé* ou gris noir grainé*. Verre transparent ou dépoli total* Barre de renfort assortie incluse (120 cm maxi)			SANS DÉCOUPE
Cotes (en mm)	A**	B	
mini	500	250	377 €
maxi	1600	1000	

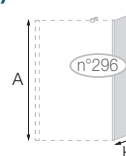
* Avec supplément de prix **Pour montage avec volet pivotant de dimensions standards (p.308), A = 1475 mm



VOLET PIVOTANT pour montage avec SMART DESIGN HYDRA (p.308)

Volet pivotant pour montage avec pare-bain fixe SMART DESIGN HYDRA Profilé blanc, chromé* ou gris noir grainé* - Verre transparent ou dépoli total*			SANS DÉCOUPE
Cotes (en mm)	A	H**	
mini	500	220	259 €
maxi	1600***	800	

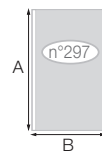
* Avec supplément de prix
**Attention ! La largeur H correspond au volet pivotant lorsqu'il est en alignement avec la paroi. Lorsqu'il est replié à 90°, sa largeur diminue de 1,5 cm
***Pour montage avec Smart Design Hydra de dimensions standards (p.308), A = 1480 mm



SMART DESIGN LYRA (p.309)

Pare-bain pivotant à 180° Profilé blanc, chromé* ou gris noir grainé*. Verre transparent ou dépoli total*			SANS DÉCOUPE
Cotes (en mm)	A	B	
mini	500	350	515 €
maxi	1600	900	

* Avec supplément de prix



SMART DESIGN ORION (p.310)

Pare-bain pivotant à 180° (avec poignée percée) pour montage en angle avec Smart Design Hydra ou Lyra Profilé blanc, chromé* ou gris noir grainé*. Verre transparent ou dépoli total*			SANS DÉCOUPE
Cotes (en mm)	A	B	
mini	500	350	574 €
maxi	1600	900	

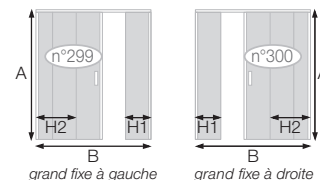
* Avec supplément de prix



SMART DESIGN PEGASUS (p.311)

Pare-bain coulissant Profilé blanc, chromé* ou gris noir grainé*. Verre transparent ou dépoli total*					SANS DÉCOUPE
Cotes (en mm)	A	B	H1	H2	
mini	1400	1400	200	550	1 148 €
maxi	1800	2000	Nous consulter	Nous consulter	

* Avec supplément de prix



SMART DESIGN GEMINI (p.312)

Mini pare-bain fixe Profilé blanc, chromé* ou gris noir grainé*. Verre transparent ou dépoli total*			SANS DÉCOUPE
Cotes (en mm)	A	B	
mini	500	250	251 €
maxi	1600	600	

* Avec supplément de prix



BON DE COMMANDE à envoyer

par mail à surmesure@kinedo.com Commande et devis traités sous 48h

Enseigne :

Ville :

N° de commande :

Nom du produit :

Indiquez-nous **VOS COTES** (pensez à joindre un schéma avec le bon de commande)


INFO : En sur-mesure, l'extensibilité est de -7,5/+7,5 mm par rapport à la cote communiquée

N° de schéma :


A : mm B : mm H : mm H1 : mm

H2 : mm

FINITION DE VERRE à cocher, avec supplément de prix




Transparent




Dépoli total
+ 68€


FINITION DE PROFILÉ à cocher, avec supplément de prix



Blanc



Chromé
+ 86€



Gris noir
grainé
+ 86€

TOTAL

Tarif pare-bain Smart Design	€
Supplément finition de verre	€
Supplément finition de profilé	€
Montant total HT de la paroi	€