

GEMINI

Mini-pare-bain fixe



Verre
6 mm



Traitement
anticalcaire

LE +



Montage
express



Sur-mesure
(p.314)

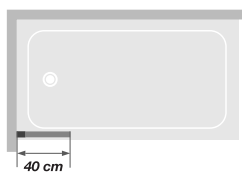


Smart Design Gemini - profilé chromé (tringle et rideau non fournis)

CARACTÉRISTIQUES

- Profilé en aluminium blanc, chromé ou gris noir grainé avec obturateur
- Verre transparent
- A installer en complément d'un rideau de douche pour éviter les fuites au niveau du mur (livré sans tringle ni rideau)

Dimensions en cm	Smart Design Gemini
Hauteur totale	148
Epaisseur du profilé vertical	1,4
Réglage du faux-aplomb	1,5



Tarifs H.T.	Profilé blanc	Profilé chromé	Profilé gris noir grainé
	Verre transparent	Verre transparent	Verre transparent
40 x 148 cm	PB170BTNE 193€	PB170CTNE 218€	PB170NTNE 218€

SUR-MESURE

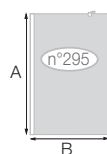


TARIFS H.T.

SMART DESIGN HYDRA (p.308)

Pare-bain fixe Profilé blanc, chromé* ou gris noir grainé*. Verre transparent ou dépoli total* Barre de renfort assortie incluse (120 cm maxi)			SANS DÉCOUPE
Cotes (en mm)	A**	B	
mini	500	250	377 €
maxi	1600	1000	

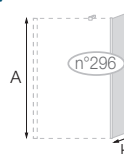
* Avec supplément de prix **Pour montage avec volet pivotant de dimensions standards (p.308), A = 1475 mm



VOLET PIVOTANT pour montage avec SMART DESIGN HYDRA (p.308)

Volet pivotant pour montage avec pare-bain fixe SMART DESIGN HYDRA Profilé blanc, chromé* ou gris noir grainé* - Verre transparent ou dépoli total*			SANS DÉCOUPE
Cotes (en mm)	A	H**	
mini	500	220	259 €
maxi	1600***	800	

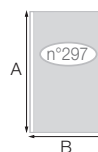
* Avec supplément de prix
**Attention ! La largeur H correspond au volet pivotant lorsqu'il est en alignement avec la paroi. Lorsqu'il est replié à 90°, sa largeur diminue de 1,5 cm
***Pour montage avec Smart Design Hydra de dimensions standards (p.308), A = 1480 mm



SMART DESIGN LYRA (p.309)

Pare-bain pivotant à 180° Profilé blanc, chromé* ou gris noir grainé*. Verre transparent ou dépoli total*			SANS DÉCOUPE
Cotes (en mm)	A	B	
mini	500	350	515 €
maxi	1600	900	

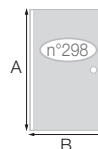
* Avec supplément de prix



SMART DESIGN ORION (p.310)

Pare-bain pivotant à 180° (avec poignée percée) pour montage en angle avec Smart Design Hydra ou Lyra Profilé blanc, chromé* ou gris noir grainé*. Verre transparent ou dépoli total*			SANS DÉCOUPE
Cotes (en mm)	A	B	
mini	500	350	574 €
maxi	1600	900	

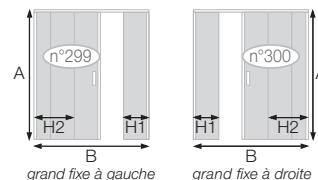
* Avec supplément de prix



SMART DESIGN PEGASUS (p.311)

Pare-bain coulissant Profilé blanc, chromé* ou gris noir grainé*. Verre transparent ou dépoli total*					SANS DÉCOUPE
Cotes (en mm)	A	B	H1	H2	
mini	1400	1400	200	550	1 148 €
maxi	1800	2000	Nous consulter	Nous consulter	

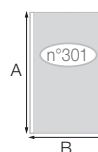
* Avec supplément de prix



SMART DESIGN GEMINI (p.312)

Mini pare-bain fixe Profilé blanc, chromé* ou gris noir grainé*. Verre transparent ou dépoli total*			SANS DÉCOUPE
Cotes (en mm)	A	B	
mini	500	250	251 €
maxi	1600	600	

* Avec supplément de prix



BON DE COMMANDE à envoyer

par mail à surmesure@kinedo.com Commande et devis traités sous 48h

Enseigne :

Ville :

N° de commande :

Nom du produit :

Indiquez-nous **VOS COTES** (pensez à joindre un schéma avec le bon de commande)

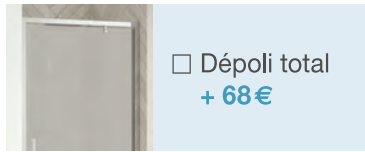

INFO : En sur-mesure, l'extensibilité est de -7,5/+7,5 mm par rapport à la cote communiquée

N° de schéma :

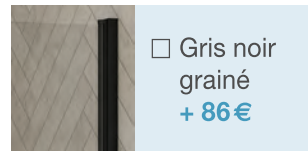


A : mm B : mm H : mm H1 : mm

H2 : mm

FINITION DE VERRE à cocher, avec supplément de prix



FINITION DE PROFILÉ à cocher, avec supplément de prix



TOTAL

Tarif pare-bain Smart Design	€
Supplément finition de verre	€
Supplément finition de profilé	€
Montant total HT de la paroi	€