



Paroi avec 1 volet coulissant sans seuil

LES +

- En niche
- Version angle (p.104)
- Verre 8 mm
- Traitement anticalcaire
- Ouverture et fermeture amorties
- Hauteur 207 cm
- Accès sans seuil
- Montage express
- Sur-mesure (p.108-109)



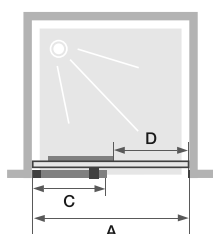
Ekinox

CARACTÉRISTIQUES

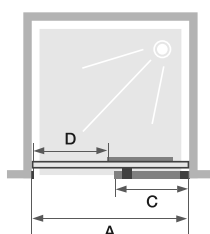
- Profilés en aluminium inox brossé avec obturateurs
- Roulettes invisibles protégées par un cache-poussière
- Système de fermeture murale discret
- Poignée métallique aspect inox brossé
- Verre transparent
- Partie fixe (6 mm)
- Nettoyage facilité : décliçage de la porte en partie basse
- Barre de seuil incluse, pose facultative pour une étanchéité améliorée

Ekinox C - partie fixe à gauche

Dimensions en cm		Taille 100	Taille 120	Taille 140	Taille 160	Taille 170	Taille 180
Largeur (mini/maxi)	A	97,5/100	117,5/120	137,5/140	157,5/160	167,5/170	177,5/180
Largeur partie fixe	C	50	60	70	80	90	100
Passage	D	39,5	49,5	59,5	69,5	69,5	69,5
Hauteur totale (+ 2 cm de pince de renfort)		207	207	207	207	207	207
Épaisseur du profilé vertical		2,4	2,4	2,4	2,4	2,4	2,4
Réglage du faux-aplomb (côté partie fixe)		1,5	1,5	1,5	1,5	1,5	1,5



Partie fixe à gauche, passage à droite



Partie fixe à droite, passage à gauche

Tarifs H.T.	Partie fixe à gauche passage à droite		Partie fixe à droite passage à gauche	
	Profilé inox brossé		Profilé inox brossé	
100 cm	PA4270ITNEG	1 242 €	PA4270ITNED	1 242 €
120 cm	PA4271ITNEG	1 295 €	PA4271ITNED	1 295 €
140 cm	PA4272ITNEG	1 346 €	PA4272ITNED	1 346 €
160 cm	PA4273ITNEG	1 397 €	PA4273ITNED	1 397 €
170 cm	PA4274ITNEG	1 423 €	PA4274ITNED	1 423 €
180 cm	PA4275ITNEG	1 448 €	PA4275ITNED	1 448 €

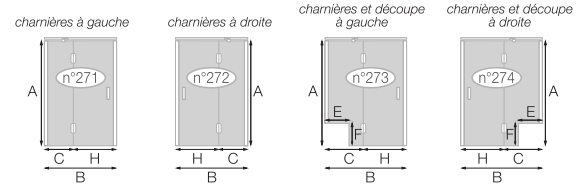


INFO : Les parois avec découpe ne peuvent avoir qu'un pan coupé **ou** un décroché (et non les deux) sur un même verre.

EKINOX P (p.100)

Porte pivotante avec une partie fixe							SANS DÉCOUPE	AVEC DÉCOUPE
Cotes (en mm)	A	B	C	E	F	H		
mini	1000	675	200	100	100	400	1 849 €	1 901 €
maxi	2070	1800*	1000	nous consulter		1000		

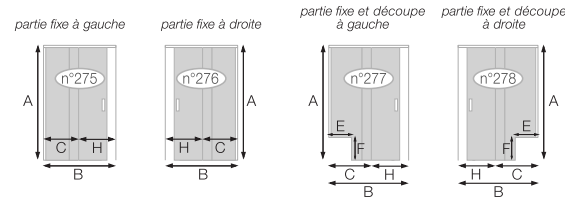
* Supplément de prix pour toute largeur B ≥ 1001 mm



EKINOX C (p.101)

Paroi avec 1 volet coulissant sans seuil							SANS DÉCOUPE	AVEC DÉCOUPE
Cotes (en mm)	A	B	C*	E	F	H*		
mini	1800	1000	400	100	100	500	1 915 €	1 967 €
maxi	2070	1800	1000	nous consulter		800		

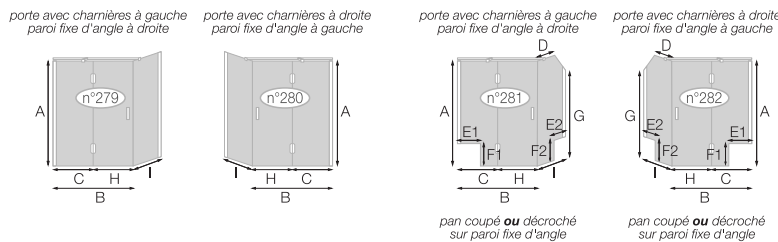
* Il faudra indiquer sur le bon de commande soit la cote C, soit la cote H



EKINOX P+F (p.102)

Porte pivotante avec une partie fixe + paroi fixe pour montage en angle											PORTE		PAROI FIXE		
Cotes (en mm)	A	B	C	D	E1	E2	F1	F2	G	H	I	SANS DÉCOUPE	AVEC DÉCOUPE	SANS DÉCOUPE	AVEC DÉCOUPE
mini	1000	675	200	100	100	100	100	100	1300	500	400	1 848 €	1 900 €	750 €	802 €
maxi	2070	1800*	1000	nous consulter							800				

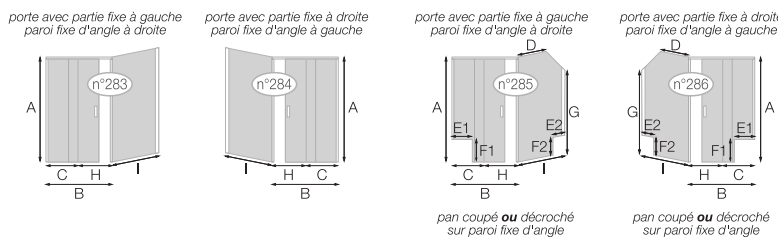
* Supplément de prix pour toute largeur B ≥ 1001 mm



EKINOX C+F (p.104)

Paroi avec 1 volet coulissant sans seuil + paroi fixe pour montage en angle											PORTE		PAROI FIXE		
Cotes (en mm)	A	B	C*	D	E1	E2	F1	F2	G	H*	I	SANS DÉCOUPE	AVEC DÉCOUPE	SANS DÉCOUPE	AVEC DÉCOUPE
mini	1000	1000	400	100	100	100	100	100	1300	500	400	1 915 €	1 967 €	718 €	768 €
maxi	2070	1800	1000	nous consulter							800				

* Il faudra indiquer sur le bon de commande soit la cote C, soit la cote H



BON DE COMMANDE à envoyer

par mail à surmesure@kinedo.com Commande et devis traités sous 48h

Enseigne : Ville :

N° de commande :

Nom du produit :

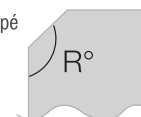
Indiquez-nous **VOS COTES** (pensez à joindre un schéma avec le bon de commande)

INFO : En sur-mesure, l'extensibilité est de -7,5/+7,5 mm par rapport à la cote communiquée

INFO : Degré d'angle à préciser dans le cas d'un pan coupé

N° de schéma :

R :°



A : mm B : mm C : mm D : mm

E : mm E1 : mm E2 : mm F : mm

F1 : mm F2 : mm G : mm H : mm

I : mm

GRANDE LARGEUR à cocher si concerné, avec supplément de prix



Ekinox P et P+F
≥ 1001 mm
+ 563 €

TOTAL

Tarif paroi Ekinox €

Supplément grande largeur €

Montant HT de la paroi €