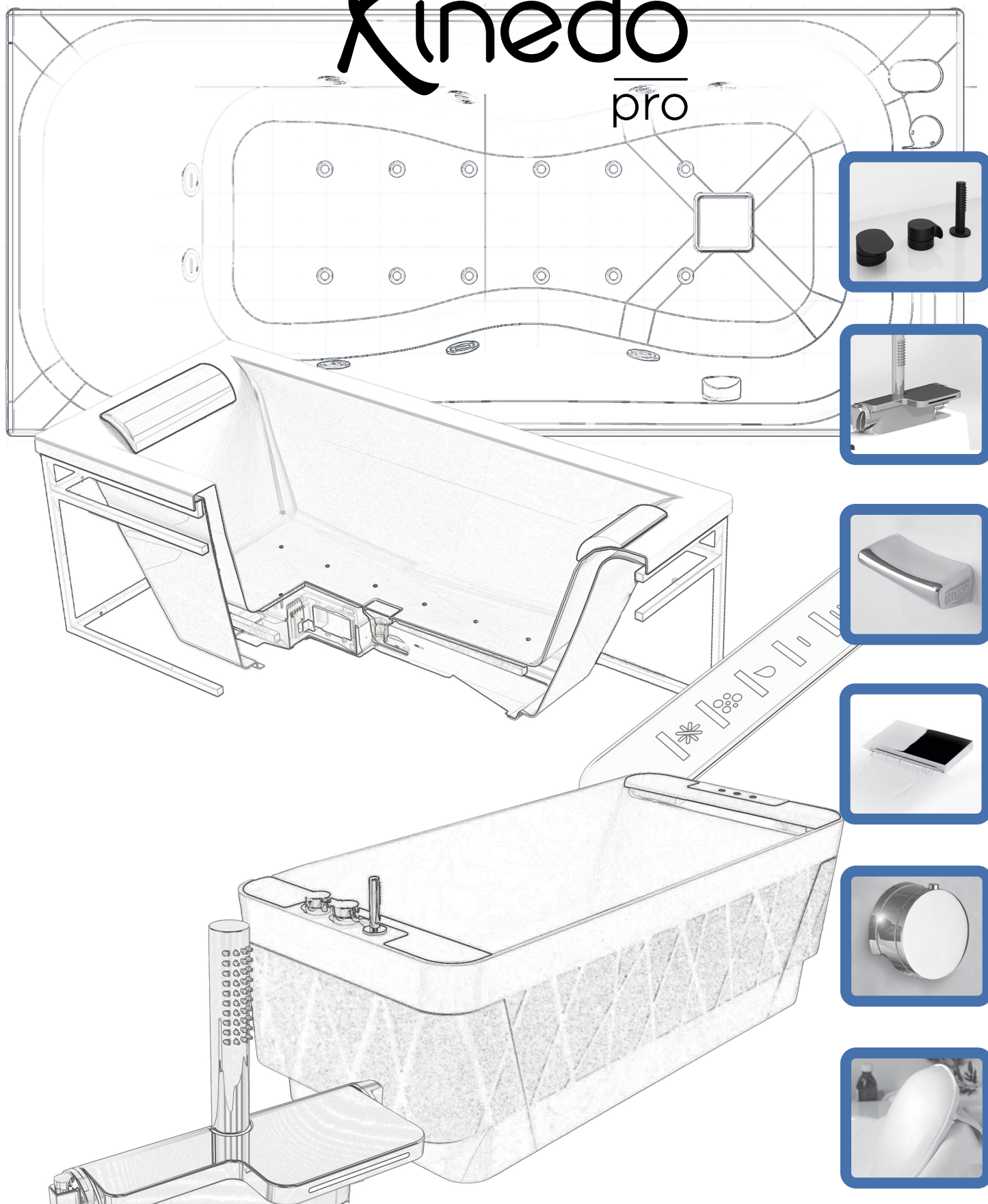


# Kinedo pro



Dossier Technique  
**BALNÉO 2026**



Baignoires d'exception:

Charleston 180 x 80	4-5
Charleston 170 x 70	6-7
Glamour 180 x 80	8-9
Kineplus 180 x 80	10-11
Kineplus 170 x 75	12-13
Ovvio 180 x 85	14-15

Baignoires rectangulaires:

Slow 200 x 120	16-17
Bossanova 185 x 120	18-19
Zumba 180 x 80	20-21
Zumba 170 x 75	22-23
Zumba 170 x 70	24-25
Zumba 160 x 70	26-27
Romanza 180 x 80	28-29
Romanza 170 x 75	30-31
Romanza 160 x 70	32-33
Concerto 200 x 95	34-35
Concerto 190 x 90	36-37
Concerto 180 x 80	38-39
Concerto 170 x 75	40-41
Samba 180 x 80	42-43
Samba 170 x 70	44-45







Baignoires d'angle et asymétriques:

Otea 140 x 140	46-47
Maloya 140 x 140	48-49
Milonga 180 x 100	50-51
Milonga 170 x 90	52-53
Conga 160 x 90	54-55



Combiné douche/bain:

Duo 180 x 80	56-57
Duo 170 x 75	58-59
Duo 160 x 75	60-61

Robinetterie (Noire ou chromée)

-   Gamma
-   Omega
-  Douchette
-  Kappa

Alimentation (Noire ou chromée)

-  Bec Sigma
-  Bec Alpha

Accessoires

-  Tablier : Verre / Design
-  Poignées en option
-  Poignées Kineplus
-   Commande Equilibre
-   Commande lumineuse 2 touches Star Mixte Digit
-   Clavier sensitif Silence Mix Color
-   Clavier sensitif Duo Mass
-   Clavier électronique 3 touches Air Hôtel
-   Clavier graphique Oled Sensation Air Pool, Vitalité, Kineplus et Kineplus Kietude
-   Diffuseur Aromathérapie Premium (pour Sensation Air Pool et Kineplus Kietude)
-  Coussin mousse Elbe
-  Coussin mousse Moorea
-  Coussin mousse Fidji
-  Coussin mousse Maupiti
-  Coussin mousse Tahaa
-  Coussin mousse Samui

# Charleston 180 x 80

litrage au vidage	pooids de la baignoire équipée d'un système mixte en kg	pooids emballée avec palette et système mixte en kg
260	72	85

## Charleston 180 x 80

Kinedo  
pro

Cachet du distributeur

### Préparation de Commande

Devis en ligne  
n° .....

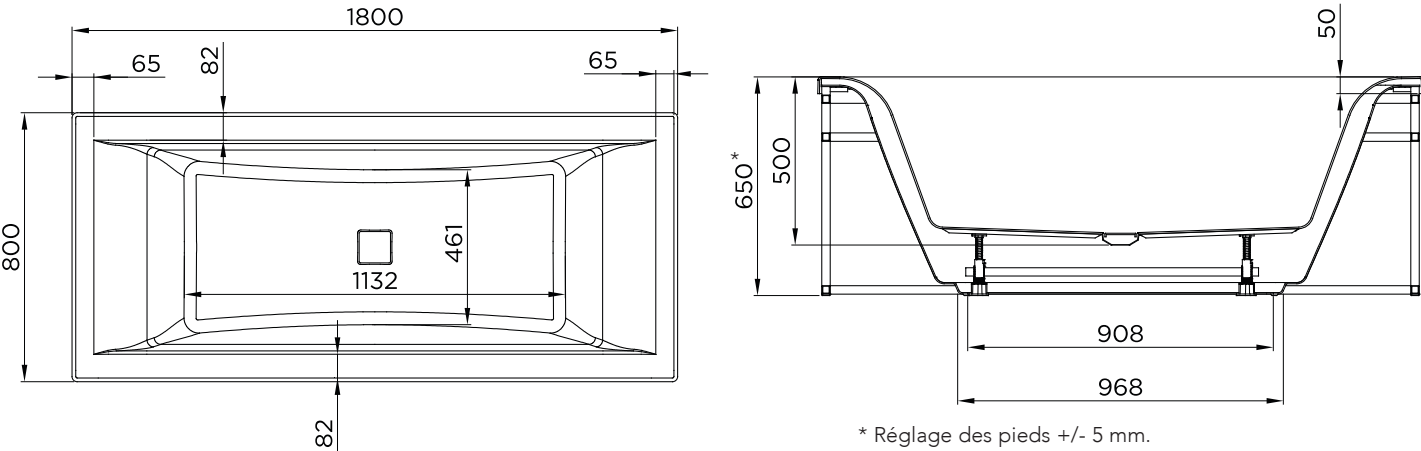
À joindre à  
votre commande  
E-mail : kinedo-balneospa@kinedo.com / Fax : 04 42 71 51 00

#### RENSEIGNEMENTS IMPORTANTS CONCERNANT LA COMMANDE DE VOTRE BAIGNOIRE

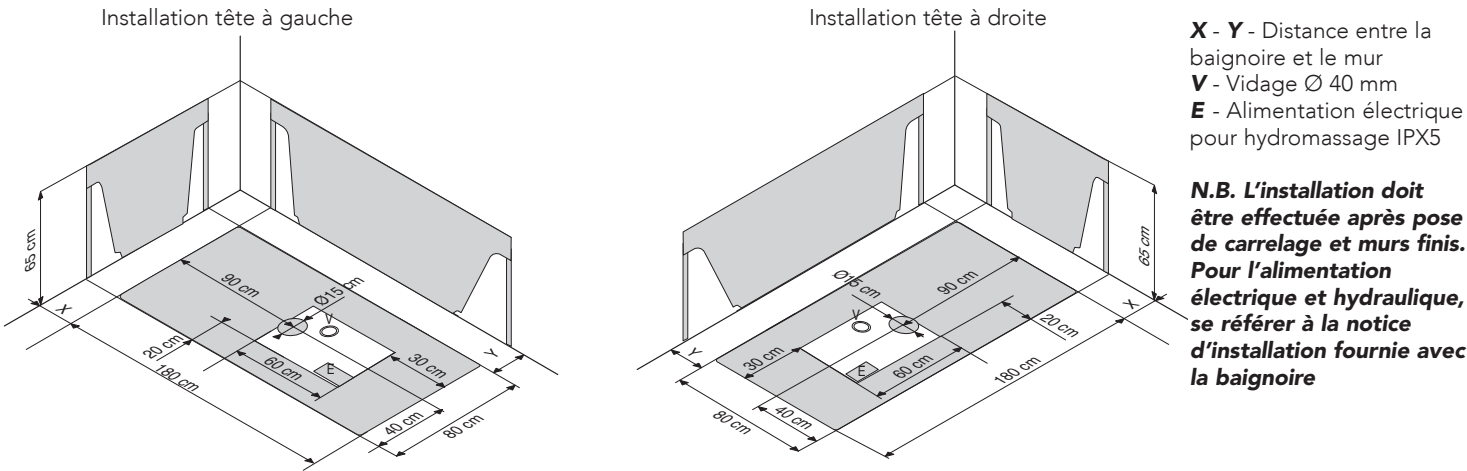
Cette baignoire est disponible en version tête à droite ou tête à gauche.  
 Merci de cocher les éléments optionnels que vous souhaitez installer sur votre baignoire (système,... ).  
**Sont livrés de série** : 2 appuie - têtes ; sur le système Equilibre : spot Chromo.Tous les éléments sont livrés pré-installés sur la baignoire, conformément au schéma ci-dessous.  
 \*Robinetterie non fournie

Découper et joindre à votre commande.

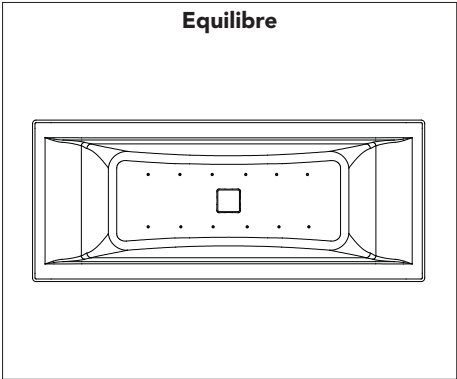
#### Dimensions de la baignoire (en mm)



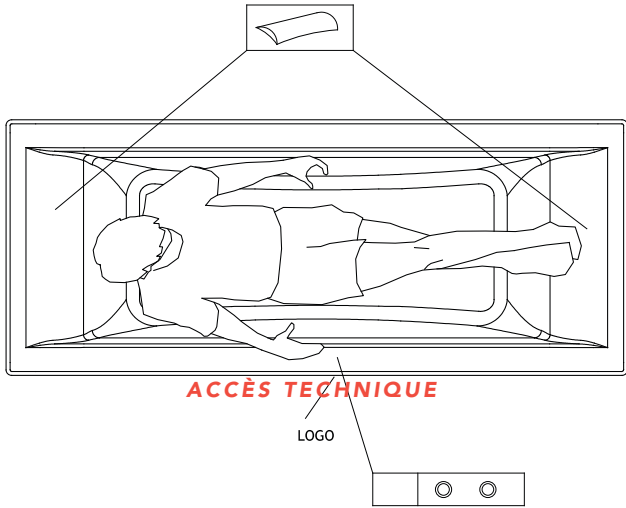
#### Schéma technique de pré-installation (en cm)



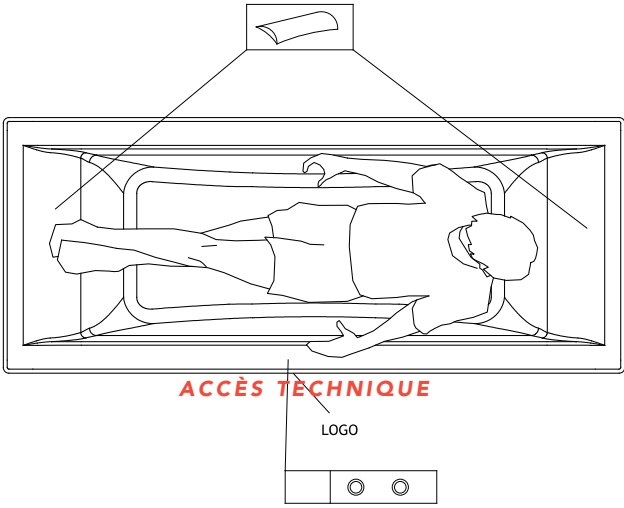
#### Emplacement des injecteurs et buses, selon le système



#### Installation tête à gauche



#### Installation tête à droite



Additif à la commande N° ...

de la part de ...

Coque : ☐ Mate ☐ Brillante

Système choisi : ☐ Equilibre

# Charleston 170 x 70

litrage au vidage	poids de la baignoire équipée d'un système mixte en kg	poids emballée avec palette et système mixte en kg
200	68	80

## Charleston 170 x 70



Cachet du distributeur

### Préparation de Commande

Devis en ligne  
n° .....

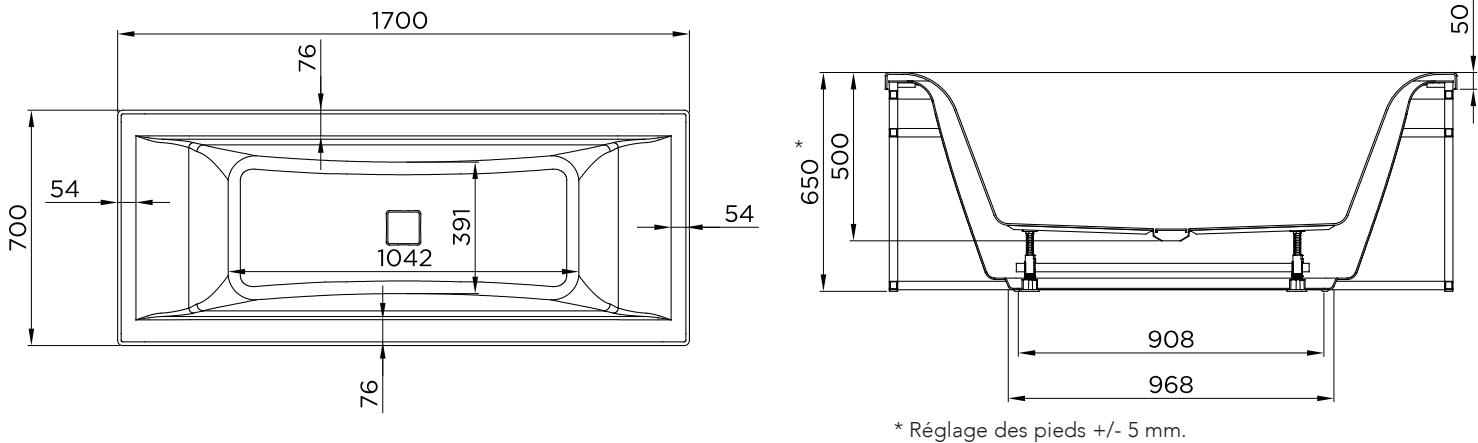
À joindre à  
votre commande  
E-mail : kinedo-balneospa@kinedo.com / Fax : 04 42 71 51 00

### RENSEIGNEMENTS IMPORTANTS CONCERNANT LA COMMANDE DE VOTRE BAIGNOIRE

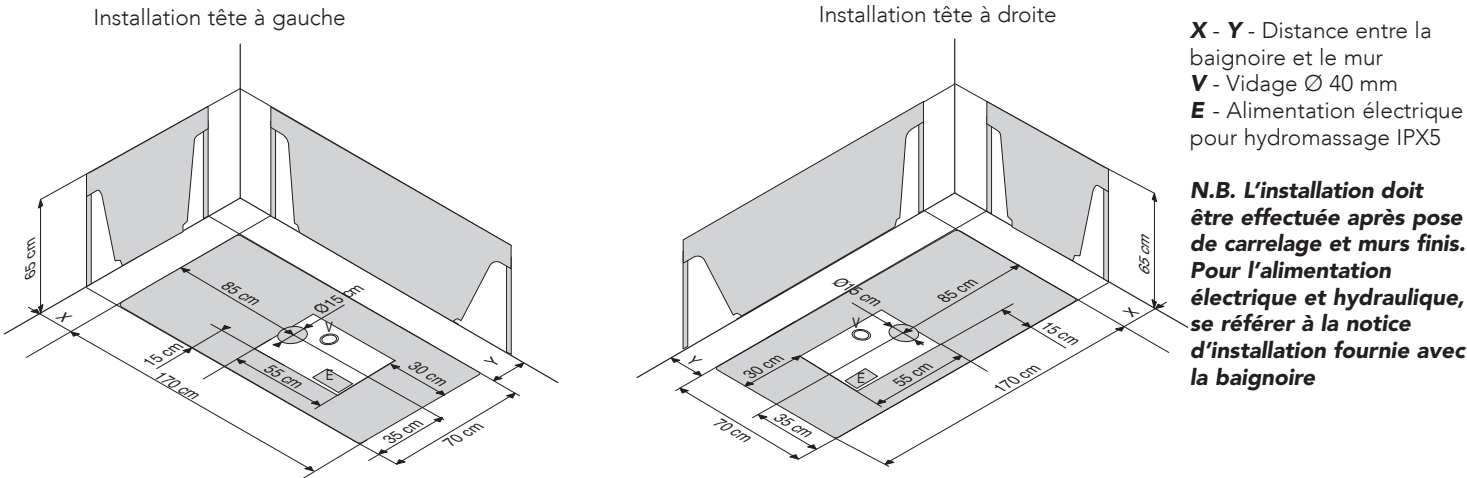
Cette baignoire est disponible en version tête à droite ou tête à gauche.  
Merci de cocher les éléments optionnels que vous souhaitez installer sur votre baignoire (système,... ).  
**Sont livrés de série** : 2 appuie - têtes ; sur le système Equilibre : spot Chromo.Tous les éléments sont livrés pré-installés sur la baignoire, conformément au schéma ci-dessous.  
\*Robinetterie non fournie

Découper et joindre à votre commande

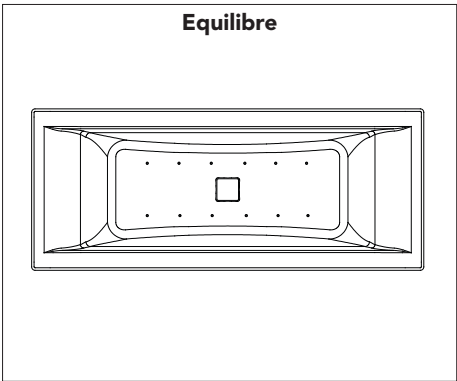
### Dimensions de la baignoire (en mm)



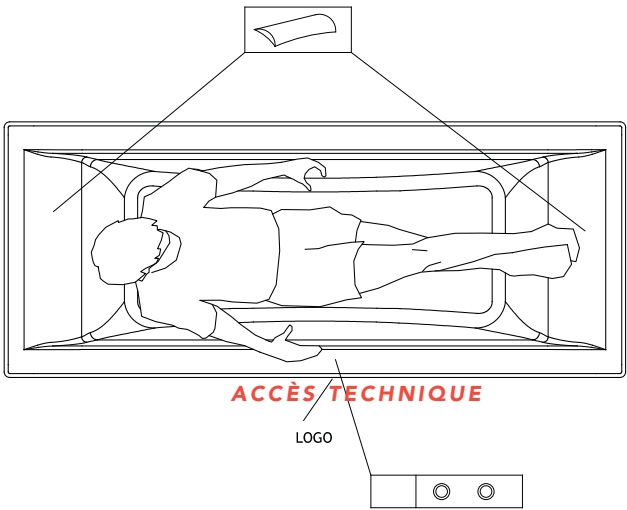
### Schéma technique de pré-installation (en cm)



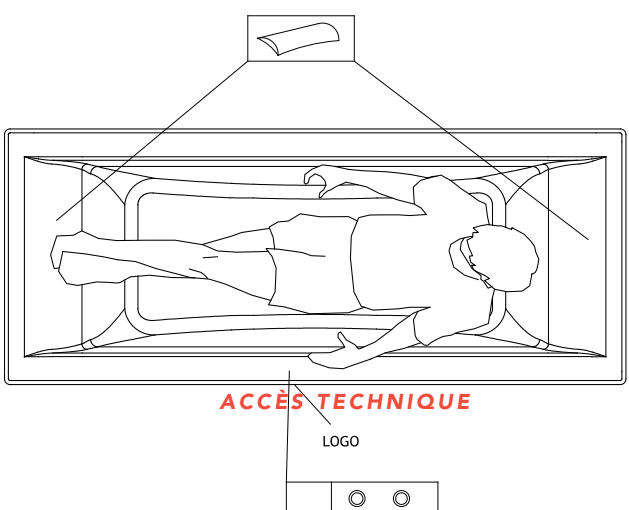
### Emplacement des injecteurs et buses, selon le système



#### Installation tête à gauche



#### Installation tête à droite



Additif à la commande N° ...

de la part de ...

Coque : ☐ Mate ☐ Brillante

Système choisi : ☐ Equilibre



# Glamour 180 x 80

litrage au vidage	poids de la baignoire équipée d'un système mixte en kg	poids emballée avec palette et système mixte en kg
325	175	195

✂

## Glamour 180 x 80

### Préparation de Commande

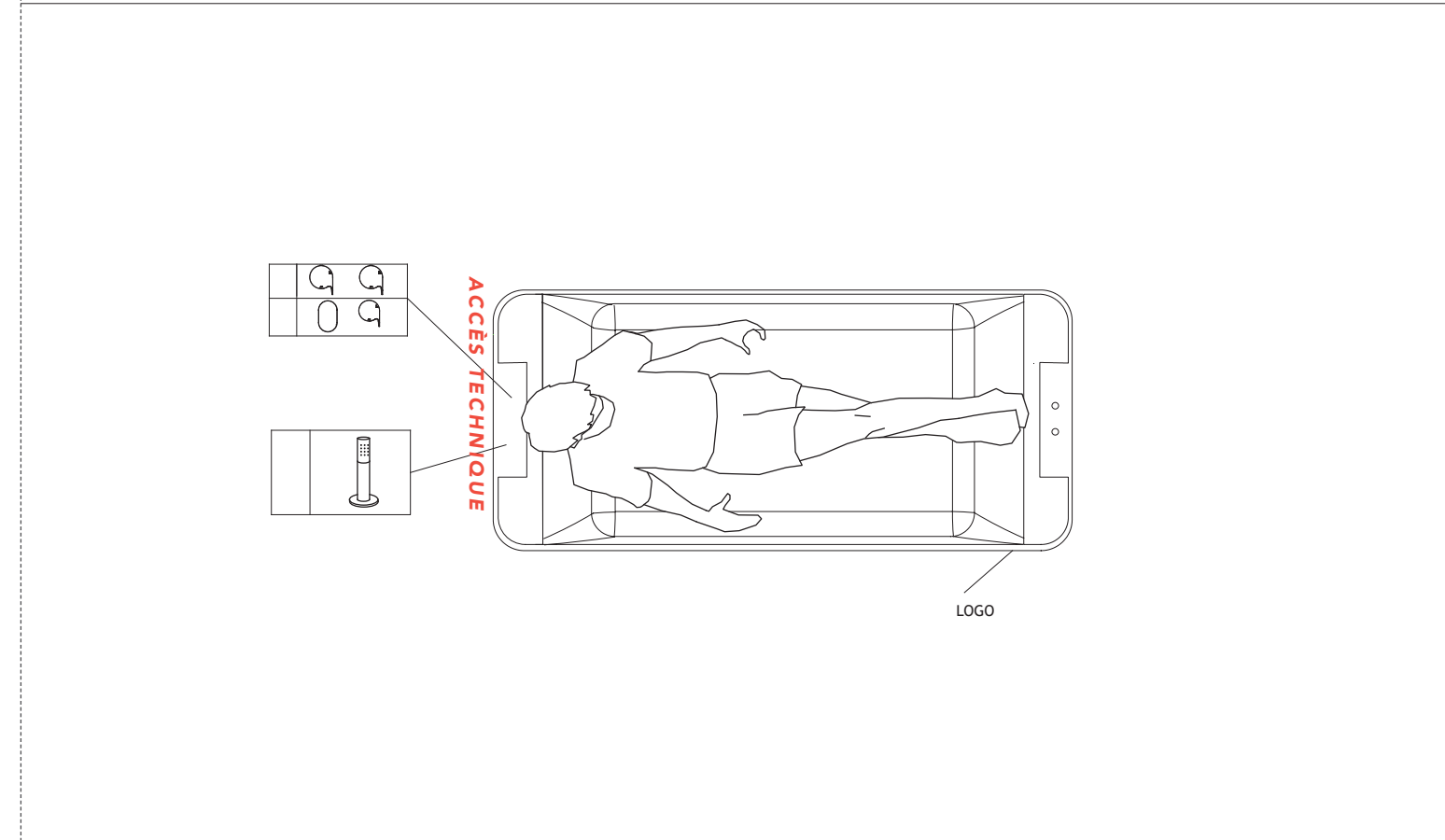
À joindre à  
votre commande  
E-mail : kinedo-balneospa@kinedo.com / Fax : 04 42 71 51 00

Devis en ligne  
n° .....

Cachet du distributeur

**RENSEIGNEMENTS IMPORTANTS CONCERNANT LA COMMANDE DE VOTRE BAIGNOIRE**

Merci de cocher les éléments optionnels que vous souhaitez installer sur votre baignoire (système).  
**Sont livrés de série :** Coussins, cascade. Tous les éléments optionnels ou de série sont livrés pré-installés sur la baignoire, conformément au schéma ci-dessous.



Modification spécifique :

Robinetterie non montée

Additif à la commande N° ...

de la part de ...

Système choisi :

Equilibre



Kineplus 180 x 80

litrage au vidage	pooids de la baignoire équipée d'un système mixte en kg	pooids emballée avec palette et système mixte en kg
230	85	100

Kineplus 180 x 80

Kinedo  
pro

Cachet du distributeur

Préparation de Commande

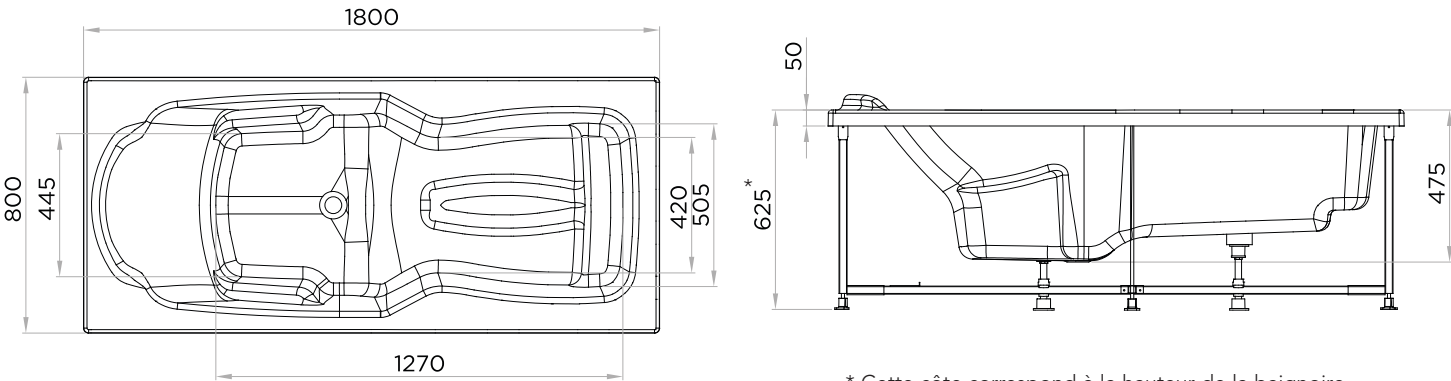
Devis en ligne  
n° .....

À joindre à  
votre commande  
E-mail : kinedo-balneospa@kinedo.com / Fax : 04 42 71 51 00

RENSEIGNEMENTS IMPORTANTS CONCERNANT LA COMMANDE DE VOTRE BAIGNOIRE

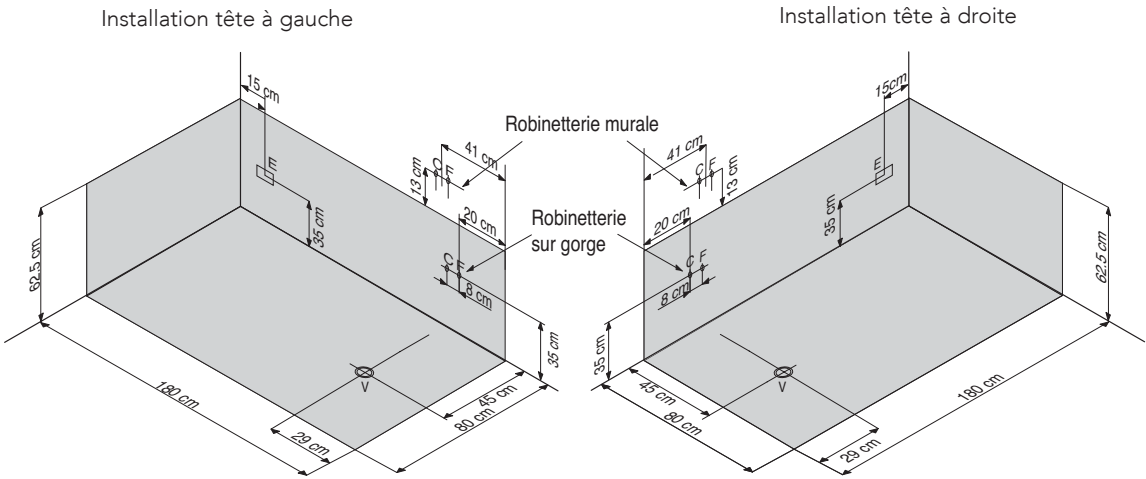
Cette baignoire est disponible en version tête à droite ou tête à gauche.  
Merci de cocher les éléments optionnels que vous souhaitez installer sur votre baignoire (robinetterie, tabliers).  
**Sont livrés de série :** appuie-tête, cascade cervicale, poignées chromées ainsi qu'un spot chromo ; sur le système Kineplus Kietude : chromothérapie intégrale (leds), diffuseur Aromathérapie Premium, connexion Bluetooth.  
Tous les éléments optionnels ou de série sont livrés pré-installés sur la baignoire, conformément au schéma ci-dessous. Si toutefois, vous souhaitiez recevoir ces éléments non montés, merci de le préciser dans la partie "Modifications spécifiques", ci-dessous

Dimensions de la baignoire (en mm)



\* Cette côte correspond à la hauteur de la baignoire équipée d'un tablier. Réglage des pieds +/- 5 mm.

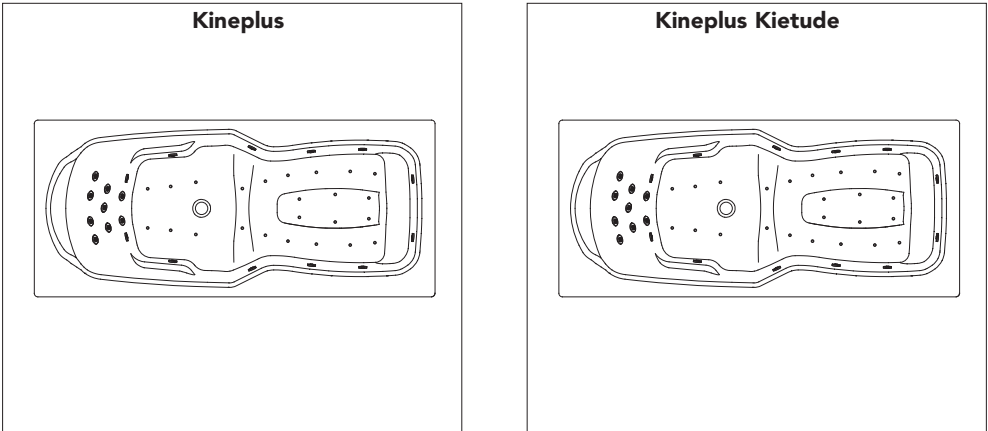
Schéma technique de pré-installation (en cm)



**C** - Arrivée d'eau chaude pour robinetterie Ø 16 mm  
**F** - Arrivée d'eau froide pour robinetterie Ø 16 mm  
**V** - Vidage Ø 40 mm  
**E** - Alimentation électrique pour hydromassage IPX5

**N.B. L'installation doit être effectuée après pose de carrelage et murs finis. Pour l'alimentation électrique et hydraulique, se référer à la notice d'installation fournie avec la baignoire**

Emplacement des injecteurs et buses, selon le système



Emplacement des moteurs :

Baignoire Kineplus:  
2 pompes et carte sous la tête  
+ soufflerie aux pieds

Baignoire Kineplus Kietude :  
2 pompes et carte sous la tête  
+ soufflerie aux pieds

Modifications spécifiques :

<input type="checkbox"/> Clavier non monté	<input type="checkbox"/> Alimentation par le vidage (en remplacement du vidage standard)	<input type="checkbox"/> Robinetterie non montée
<input type="checkbox"/> Bec verseur/Cascade non monté		<input type="checkbox"/> Poignées non montées

Additif à la commande N° ...

de la part de ...

Système choisi :

<input type="checkbox"/> Kineplus	<input type="checkbox"/> Kineplus Kietude
-----------------------------------	---

Robinetterie, alimentation et vidage :

<input type="checkbox"/> Chromés	<input type="checkbox"/> Noirs
----------------------------------	--------------------------------

Tablier :

	Acrylique	Verre	Design	Marbre noir et cuivre	Vagues
Façade	Blanc	Blanc	Noir	Bois clair	Bois foncé
Côté				Claustra	Albâtre

Possibilité de configuration îlot pour les tabliers verre et design



Kineplus 170 x 75

litrage au vidage	poids de la baignoire équipée d'un système mixte en kg	poids emballée avec palette et système mixte en kg
210	85	100

Dimensions de la baignoire (en mm)

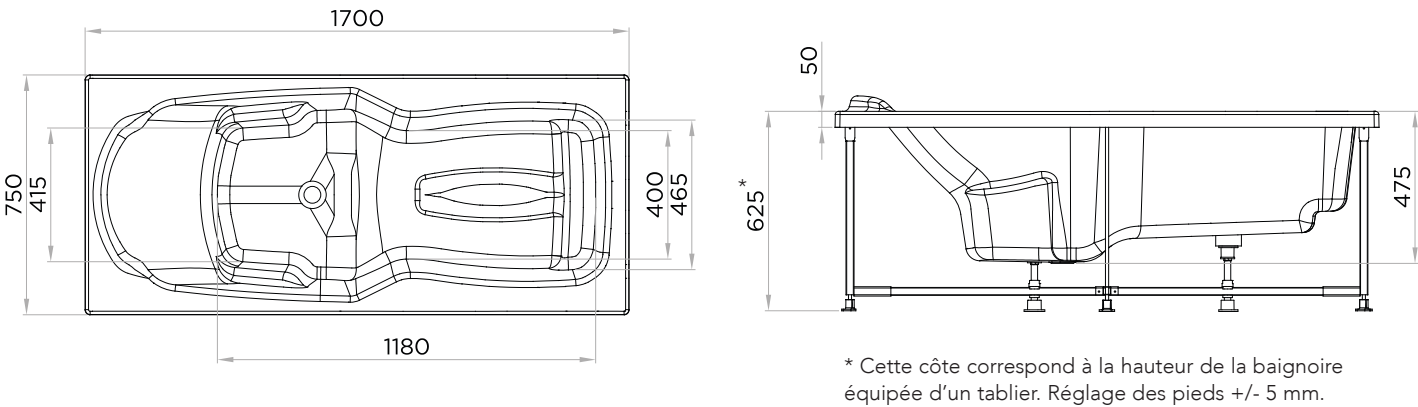
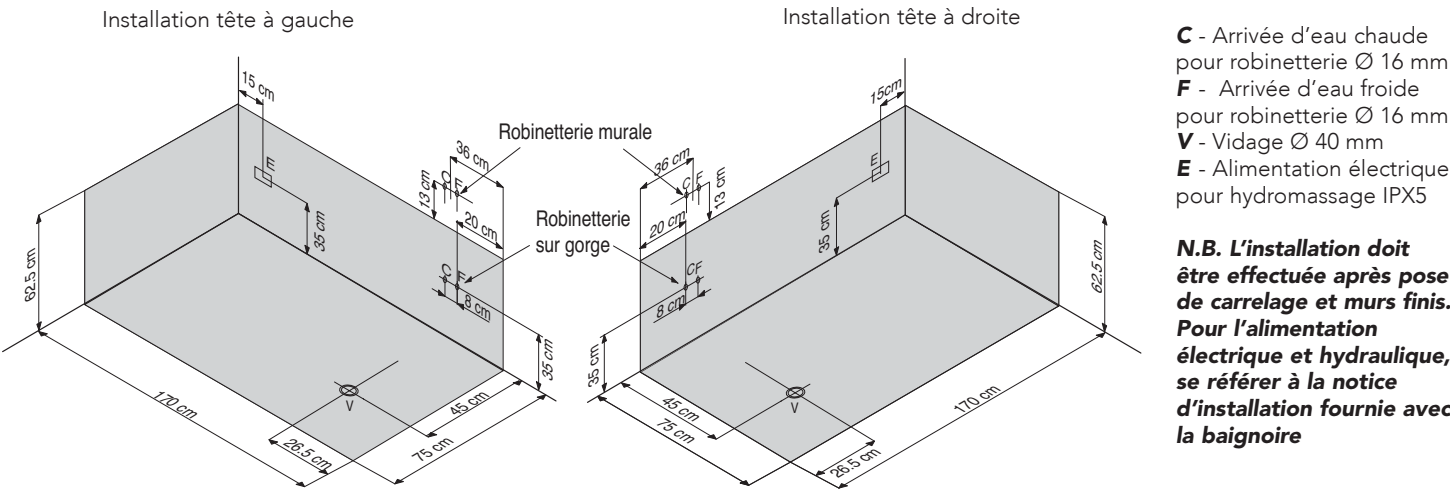
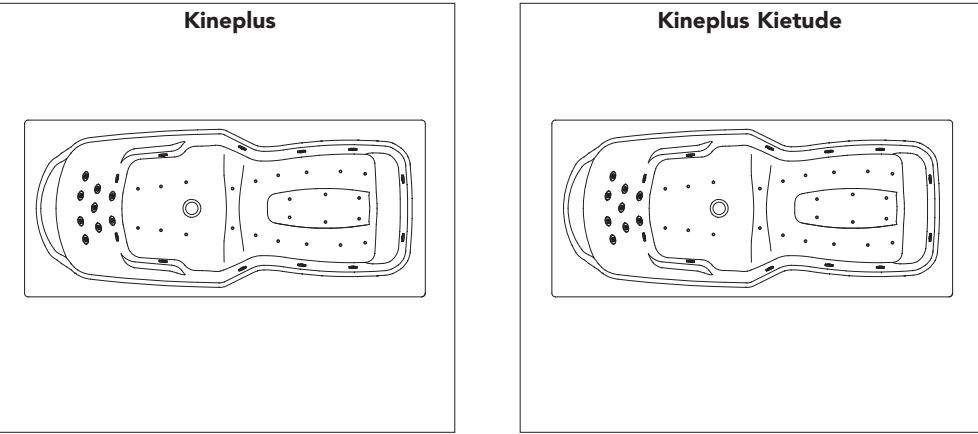


Schéma technique de pré-installation (en cm)



Emplacement des injecteurs et buses, selon le système



Emplacement des moteurs :

Baignoire Kineplus:  
2 pompes et carte sous la tête  
+ soufflerie aux pieds

Baignoire Kineplus Kietude :  
2 pompes et carte sous la tête  
+ soufflerie aux pieds

Kineplus 170 x 75

Préparation de Commande



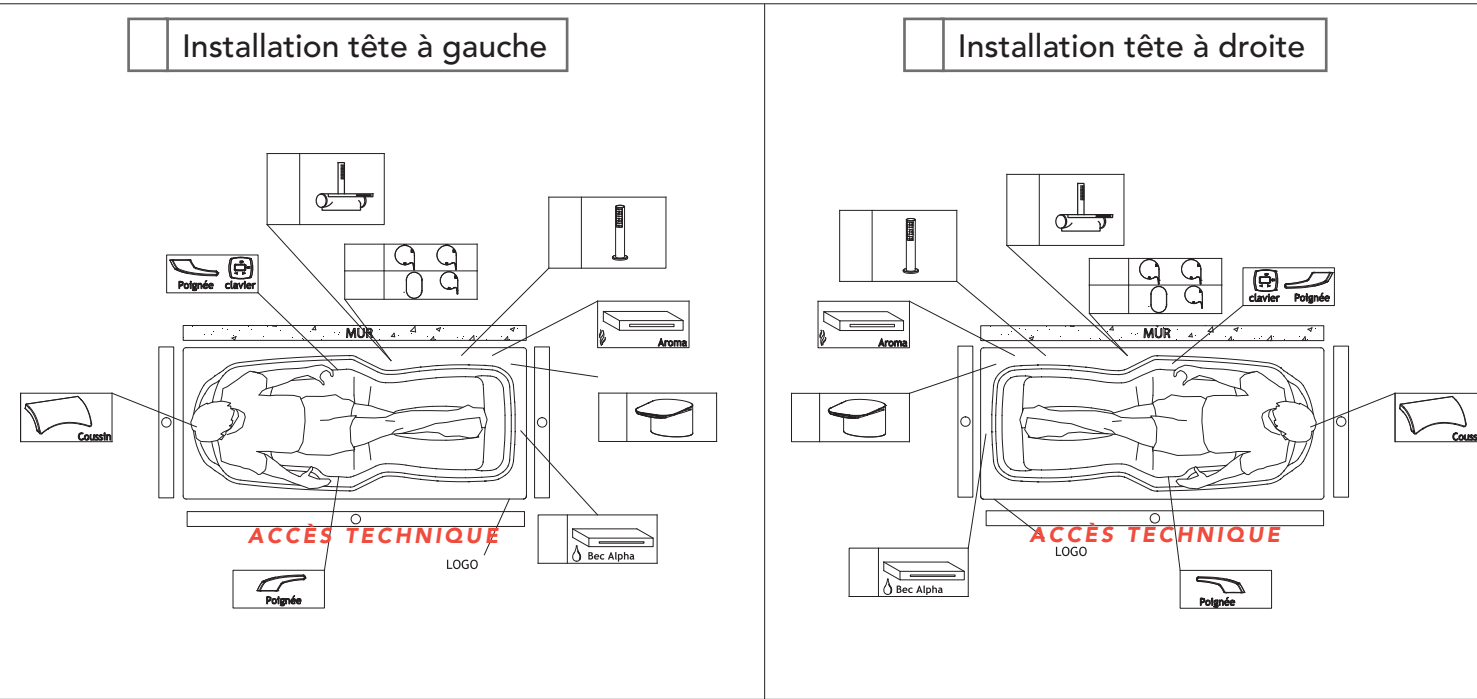
Devis en ligne  
n° .....

Cachet du distributeur

À joindre à  
votre commande  
E-mail : kinedo-balneospa@kinedo.com / Fax : 04 42 71 51 00

RENSEIGNEMENTS IMPORTANTS CONCERNANT LA COMMANDE DE VOTRE BAIGNOIRE

Cette baignoire est disponible en version tête à droite ou tête à gauche.  
Merci de cocher les éléments optionnels que vous souhaitez installer sur votre baignoire (robinetterie, tabliers).  
**Sont livrés de série :** appuie-tête, cascade cervicale et poignées chromées ainsi qu'un spot chromo ; sur le système Kineplus Kietude : chromothérapie intégrale (leds), diffuseur Aromathérapie Premium, connexion Bluetooth. Tous les éléments optionnels ou de série sont livrés pré-installés sur la baignoire, conformément au schéma ci-dessous. Si toutefois, vous souhaitiez recevoir ces éléments non montés, merci de le préciser dans la partie "Modifications spécifiques", ci-dessous



Modifications spécifiques :

<input type="checkbox"/> Clavier non monté	<input type="checkbox"/> Alimentation par le vidage (en remplacement du vidage standard)	<input type="checkbox"/> Robinetterie non montée
<input type="checkbox"/> Bec verseur/Cascade non monté		<input type="checkbox"/> Poignées non montées

Additif à la commande N° ...

de la part de ...

Système choisi : ☐ Kineplus ☐ Kineplus Kietude

Robinetterie, alimentation et vidage : ☐ Chromés ☐ Noirs

Tablier :

	Acrylique	Verre	Design	Marbre noir et cuivre	Vagues
Façade	Blanc	Blanc	Noir	Bois clair	Bois foncé
Côté				Claustra	Albâtre

Possibilité de configuration îlot pour les tabliers verre et design

Ovvio 180 x 85

litrage au vidage	poids de la baignoire équipée d'un système mixte en kg	poids emballée avec palette et système mixte en kg
300	75	90

Ovvio 180 x 85

Préparation de Commande

Kinedo  
pro

Cachet du distributeur

Devis en ligne  
n° .....

À joindre à  
votre commande  
E-mail : kinedo-balneospa@kinedo.com / Fax : 04 42 71 51 00

RENSEIGNEMENTS IMPORTANTS CONCERNANT LA COMMANDE DE VOTRE BAIGNOIRE

Cette baignoire est disponible en version tête à droite ou tête à gauche.  
Merci de cocher les éléments optionnels que vous souhaitez installer sur votre baignoire (robinetterie, tabliers).  
**Sont livrés de série :** appuie-tête ; sur les systèmes Silence Mix Color et Air Hôtel : spot Chromo. Tous les éléments optionnels ou de série sont livrés pré-installés sur la baignoire, conformément au schéma ci-dessous. Si toutefois, vous souhaitiez recevoir ces éléments non montés, merci de le préciser dans la partie "Modifications spécifiques", ci-dessous.

Dimensions de la baignoire (en mm)

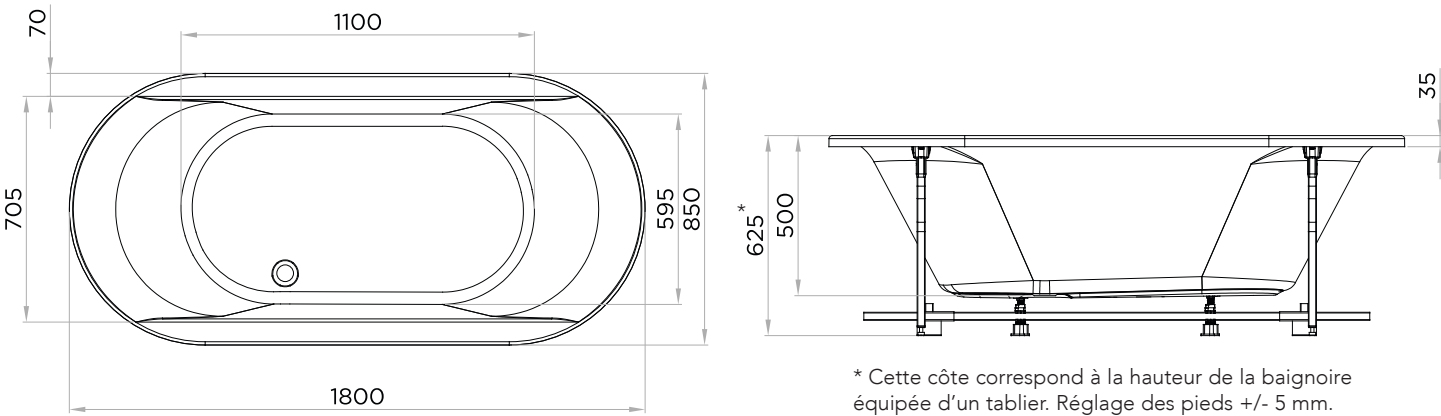
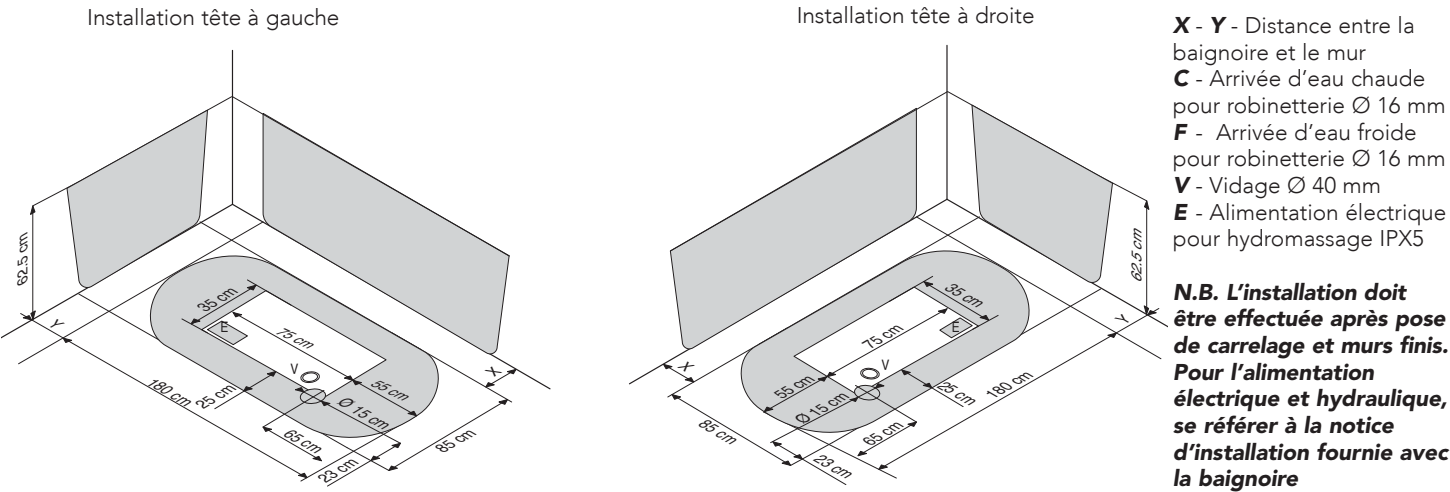
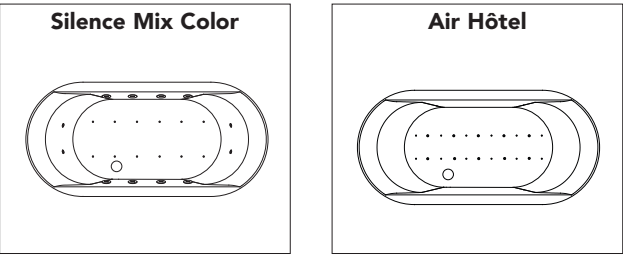


Schéma technique de pré-installation (en cm)



Emplacement des injecteurs et buses, selon le système



Emplacement des moteurs :  
sous la tête

Modifications spécifiques :

<input type="checkbox"/> Clavier non monté	<input type="checkbox"/> Alimentation par le vidage (en remplacement du vidage standard)	<input type="checkbox"/> Robinetterie non montée
<input type="checkbox"/> Bec verseur/Cascade non monté		<input type="checkbox"/> Poignées non montées

Additif à la commande N° ... de la part de ...

Système choisi : ☐ Silence Mix Color ☐ Air Hôtel

Robinetterie, alimentation et vidage : ☐ Chromés ☐ Noirs

Tablier : ☐ Acrylique cannelé ☐ îlot



SLOW 200 x 120

litrage au vidage 460  
poids de la baignoire 180  
poids emballée 200

Slow 200 x 120  
Préparation de Commande

Kinedo  
pro

Devis en ligne  
n° .....

Cachet du distributeur

À joindre à  
votre commande  
E-mail : kinedo-balneospa@kinedo.com / Fax : 04 42 71 51 00

RENSEIGNEMENTS IMPORTANTS CONCERNANT LA COMMANDE DE VOTRE BAIGNOIRE

Cette baignoire est disponible en version tête à droite ou tête à gauche.  
Merci de cocher les éléments optionnels que vous souhaitez installer sur votre baignoire (robinetterie, tabliers).  
**Sont livrés de série :** appuie-tête ; sur les systèmes Silence Mix Color, Vitalité et Air Hôtel : spot Chromo ; sur le système Sensation Air Pool : spot Chromo, diffuseur Aromathérapie Premium, connexion Bluetooth. Tous les éléments optionnels ou de série sont livrés pré-installés sur la baignoire, conformément au schéma ci-dessous. Si toutefois, vous souhaitez recevoir ces éléments non montés, merci de le préciser dans la partie "Modifications spécifiques", ci-dessous.

Dimensions de la baignoire (en mm)

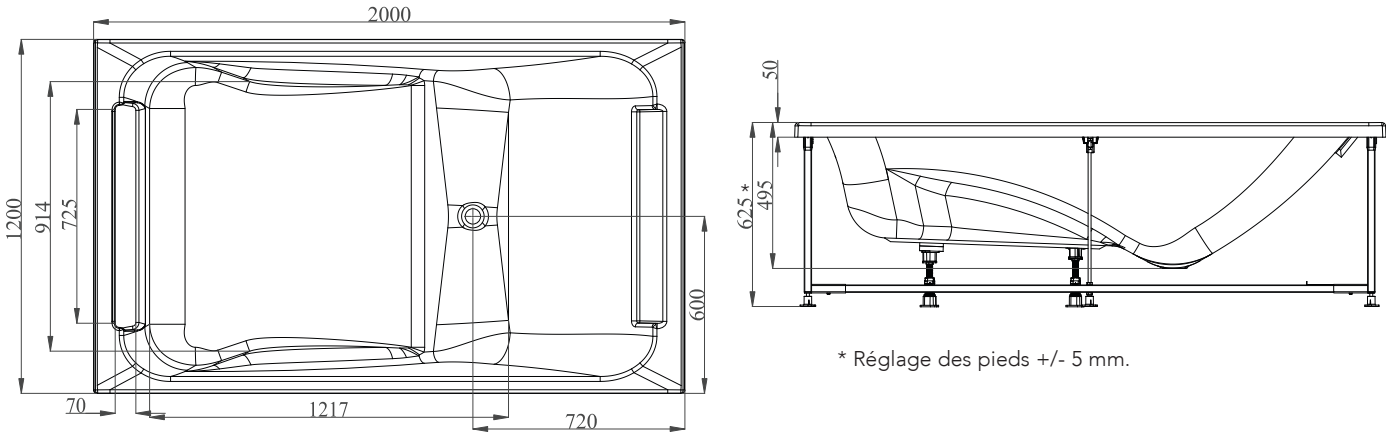
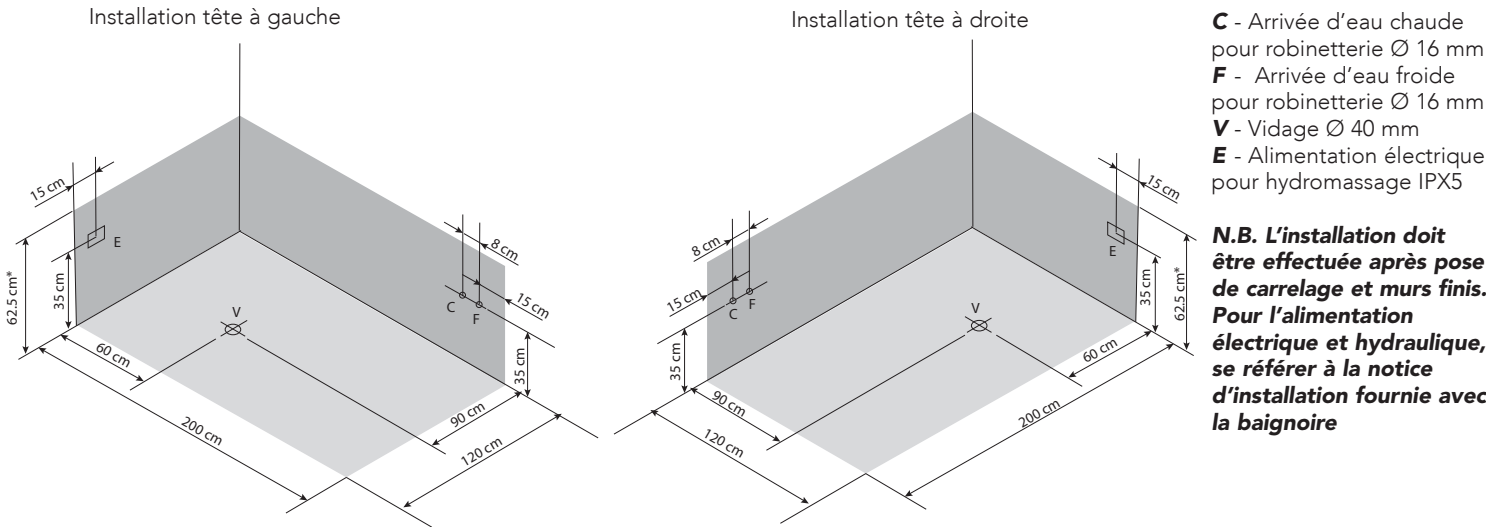
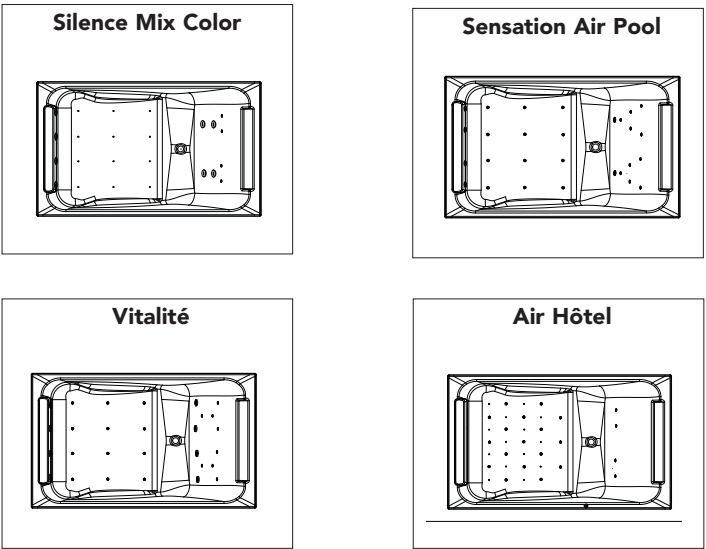


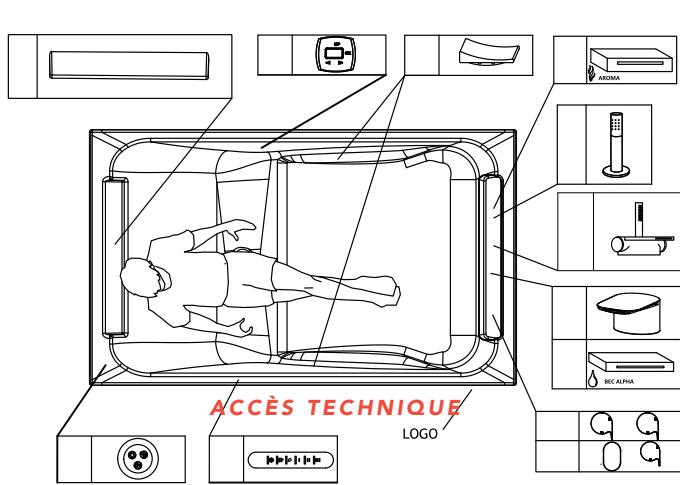
Schéma technique de pré-installation (en cm)



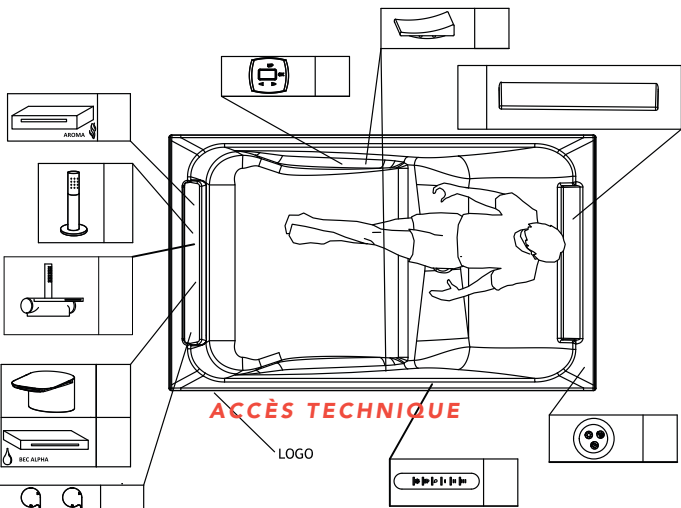
Emplacement des injecteurs et buses, selon le système



Installation tête à gauche



Installation tête à droite



Modifications spécifiques :

☐ Clavier non monté ☐ Robinetterie non montée  
☐ Bec verseur/Cascade non monté ☐ Poignées non montées

Additif à la commande N° ... de la part de ...

Système choisi : ☐ Silence Mix Color ☐ Sensation Air Pool ☐ Vitalité ☐ Air Hôtel

Robinetterie, alimentation et vidage : ☐ Chromés ☐ Noirs

Tablier :

	Design	Bois clair	Bois foncé	Claustra	Marbre noir et cuivre	Albâtre	Vagues
Façade							
Côté							

Possibilité de configuration îlot pour les tabliers design





Zumba 180 x 80

litrage au vidage	pooids de la baignoire équipée d'un système mixte en kg	pooids emballée avec palette et système mixte en kg
260	76	92

Zumba 180 x 80

Préparation de Commande

Kinedo  
pro

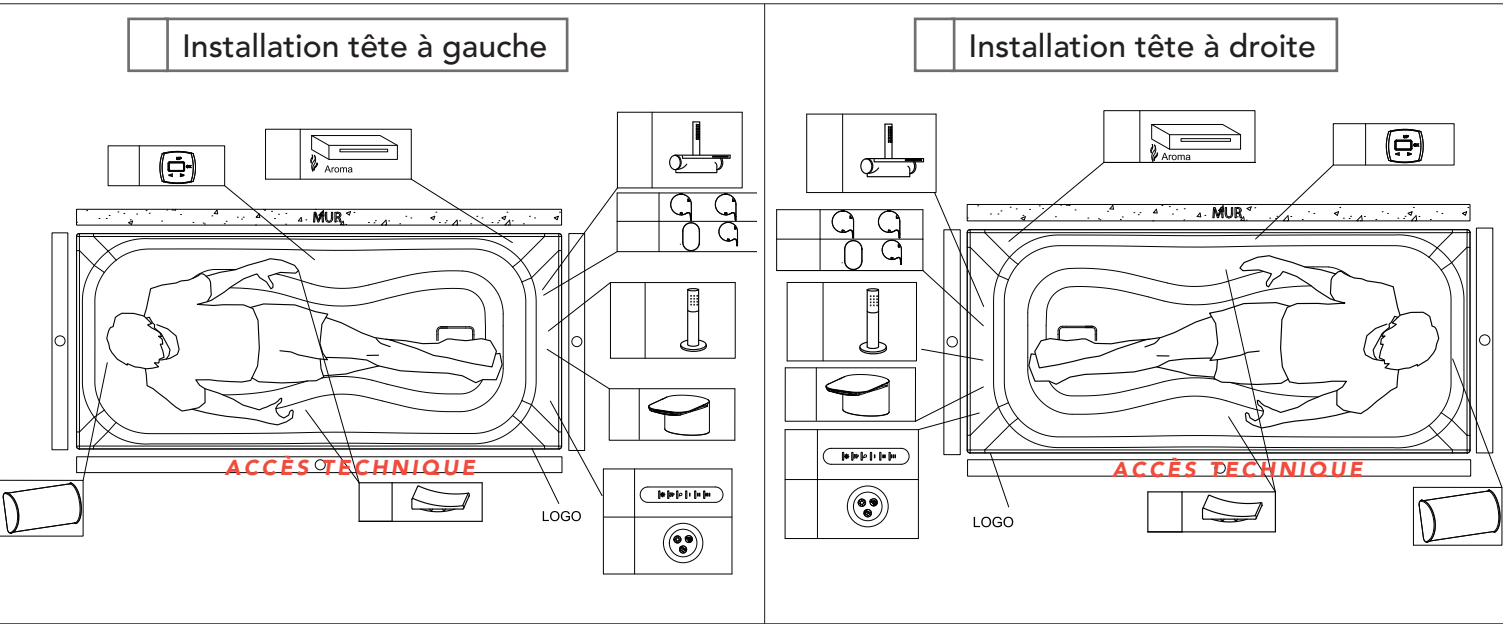
Cachet du distributeur

Devis en ligne  
n° .....

À joindre à  
votre commande  
E-mail : kinedo-balneospa@kinedo.com / Fax : 04 42 71 51 00

RENSEIGNEMENTS IMPORTANTS CONCERNANT LA COMMANDE DE VOTRE BAIGNOIRE

Cette baignoire est disponible en version tête à droite ou tête à gauche.  
Merci de cocher les éléments optionnels que vous souhaitez installer sur votre baignoire (robinetterie, tabliers).  
**Sont livrés de série :** appuie-tête ; sur les systèmes Silence Mix Color et Air Hôtel : spot Chromo ; sur le système Sensation Air Pool : spot Chromo, diffuseur Aromathérapie Premium, connexion Bluetooth. Tous les éléments optionnels ou de série sont livrés pré-installés sur la baignoire, conformément au schéma ci-dessous. Si toutefois, vous souhaitiez recevoir ces éléments non montés, merci de le préciser dans la partie "Modifications spécifiques", ci-dessous.



Modifications spécifiques :

<input type="checkbox"/> Clavier non monté	<input type="checkbox"/> Alimentation par le vidage (en remplacement du vidage standard)	<input type="checkbox"/> Robinetterie non montée
<input type="checkbox"/> Bec verseur/Cascade non monté		<input type="checkbox"/> Poignées non montées

Additif à la commande N° ... de la part de ...

Coque : ☐ Mate ☐ Brillante

Système choisi : ☐ Silence Mix Color ☐ Sensation Air Pool ☐ Vitalité ☐ Air Hôtel

Robinetterie, alimentation et vidage : ☐ Chromés ☐ Noirs

Tablier :

	Acrylique	Verre	Design	Marbre noir et cuivre	Vagues
Façade					
Côté					

Possibilité de configuration îlot pour les tabliers verre et design

☐ Pare bain

Dimensions de la baignoire (en mm)

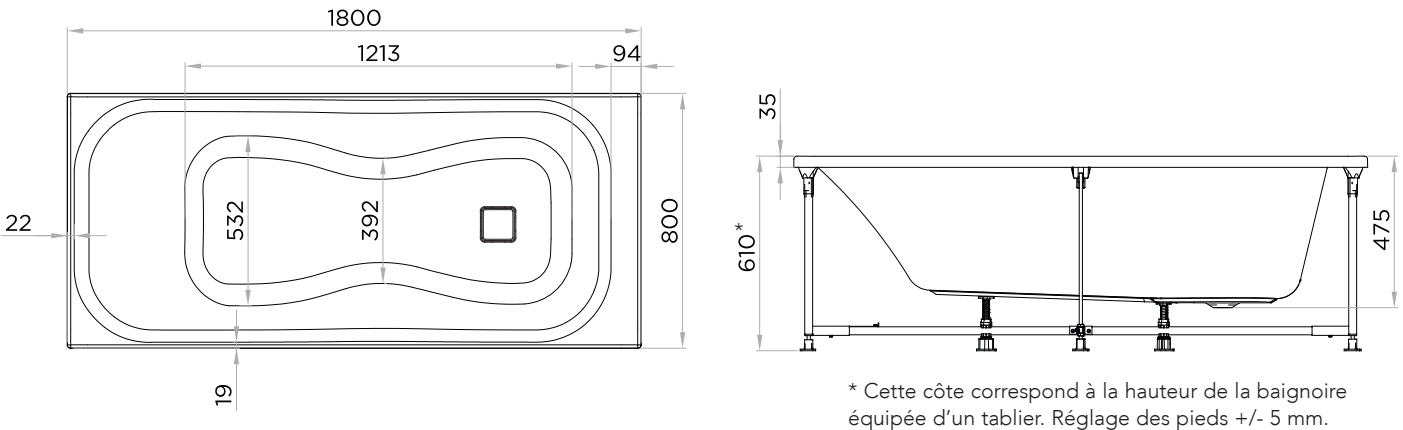
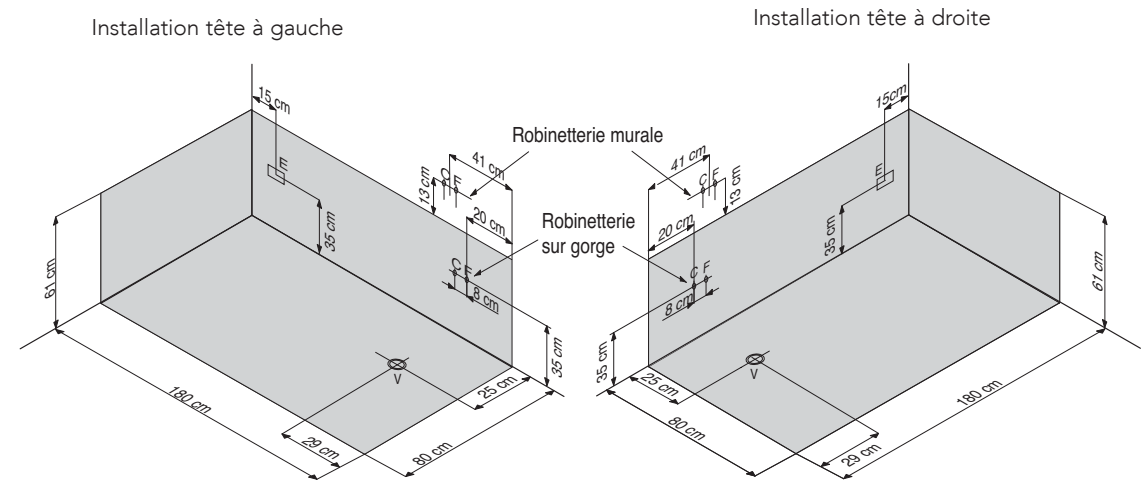


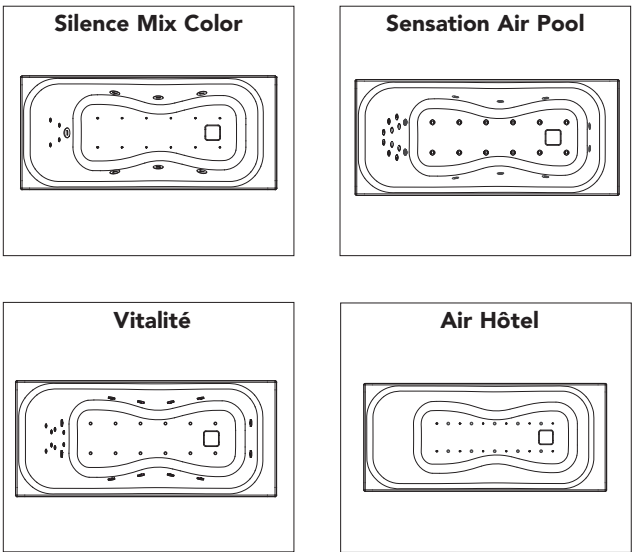
Schéma technique de pré-installation (en cm)



**C** - Arrivée d'eau chaude pour robinetterie Ø 16 mm  
**F** - Arrivée d'eau froide pour robinetterie Ø 16 mm  
**V** - Vidage Ø 40 mm  
**E** - Alimentation électrique pour hydromassage IPX5

**N.B. L'installation doit être effectuée après pose de carrelage et murs finis. Pour l'alimentation électrique et hydraulique, se référer à la notice d'installation fournie avec la baignoire**

Emplacement des injecteurs et buses, selon le système



Emplacement des moteurs :  
sous la tête

Zumba 170 x 75

litrage au vidage	poids de la baignoire équipée d'un système mixte en kg	poids emballée avec palette et système mixte en kg
230	76	90

Zumba 170 x 75

Préparation de Commande

Kinedo  
pro

Cachet du distributeur

Devis en ligne  
n° .....

À joindre à  
votre commande  
E-mail : kinedo-balneospa@kinedo.com / Fax : 04 42 71 51 00

RENSEIGNEMENTS IMPORTANTS CONCERNANT LA COMMANDE DE VOTRE BAIGNOIRE

Cette baignoire est disponible en version tête à droite ou tête à gauche.  
Merci de cocher les éléments optionnels que vous souhaitez installer sur votre baignoire (robinetterie, tabliers).  
**Sont livrés de série :** appuie-tête ; sur les systèmes Silence Mix Color, Vitalité et Air Hôtel : spot Chromo ; sur le système Sensation Air Pool : spot Chromo, diffuseur Aromathérapie Premium, connexion Bluetooth. Tous les éléments optionnels ou de série sont livrés pré-installés sur la baignoire, conformément au schéma ci-dessous. Si toutefois, vous souhaitez recevoir ces éléments non montés, merci de le préciser dans la partie "Modifications spécifiques", ci-dessous.

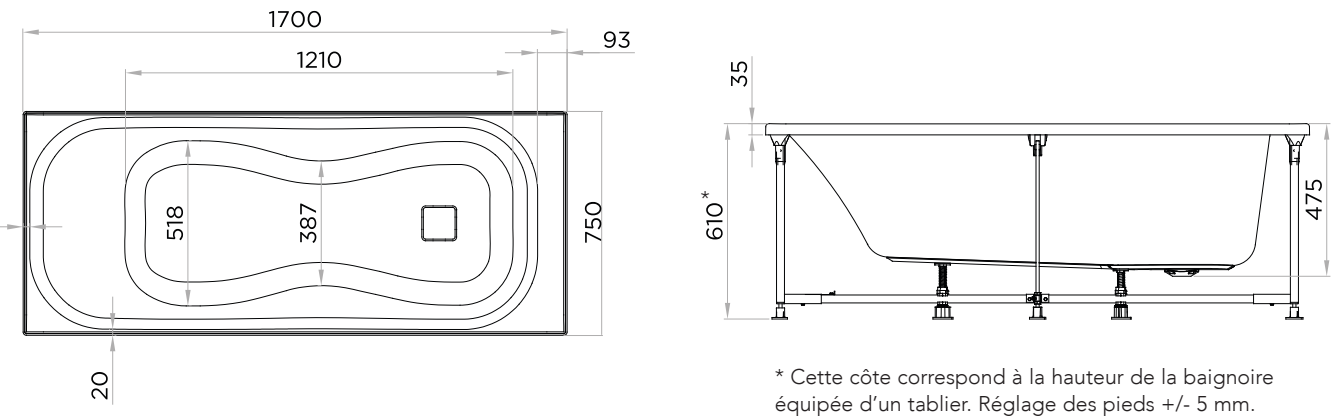
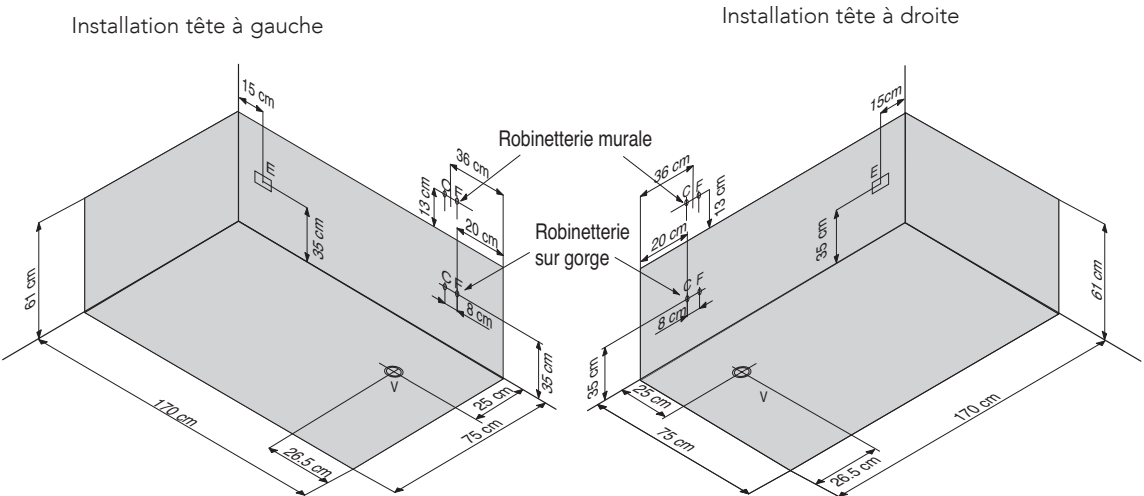


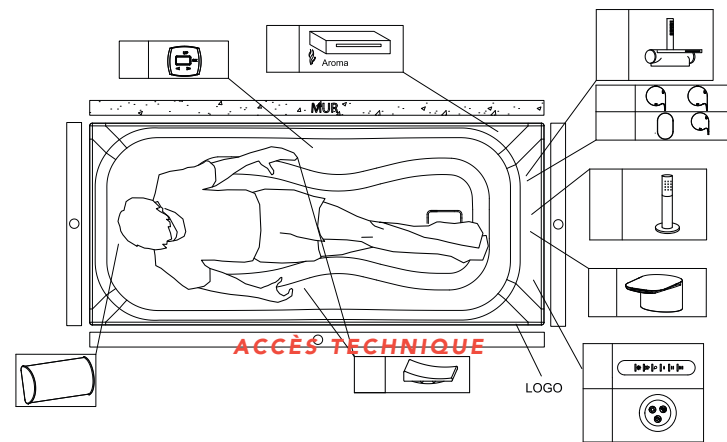
Schéma technique de pré-installation (en cm)



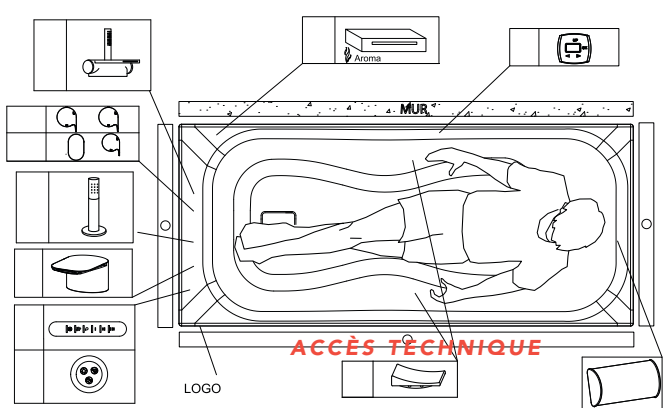
**C** - Arrivée d'eau chaude pour robinetterie Ø 16 mm  
**F** - Arrivée d'eau froide pour robinetterie Ø 16 mm  
**V** - Vidage Ø 40 mm  
**E** - Alimentation électrique pour hydromassage IPX5

**N.B. L'installation doit être effectuée après pose de carrelage et murs finis. Pour l'alimentation électrique et hydraulique, se référer à la notice d'installation fournie avec la baignoire**

Installation tête à gauche



Installation tête à droite



Modifications spécifiques :

<input type="checkbox"/> Clavier non monté	<input type="checkbox"/> Alimentation par le vidage (en remplacement du vidage standard)	<input type="checkbox"/> Robinetterie non montée
<input type="checkbox"/> Bec verseur/Cascade non monté		<input type="checkbox"/> Poignées non montées

Additif à la commande N° ... de la part de ...

Coque : ☐ Mate ☐ Brillante

Système choisi : ☐ Silence Mix Color ☐ Sensation Air Pool ☐ Vitalité ☐ Air Hôtel

Robinetterie, alimentation et vidage : ☐ Chromés ☐ Noirs

Tablier :

	Acrylique	Verre	Design	Bois clair	Bois foncé	Claustra	Marbre noir et cuivre	Vagues
Façade								
Côté								

Possibilité de configuration îlot pour les tabliers verre et design

☐ Pare bain



Zumba 170 x 70

litrage au vidage	poids de la baignoire équipée d'un système mixte en kg	poids emballée avec palette et système mixte en kg
220	76	90

Zumba 170 x 70

Préparation de Commande

Kinedo  
pro

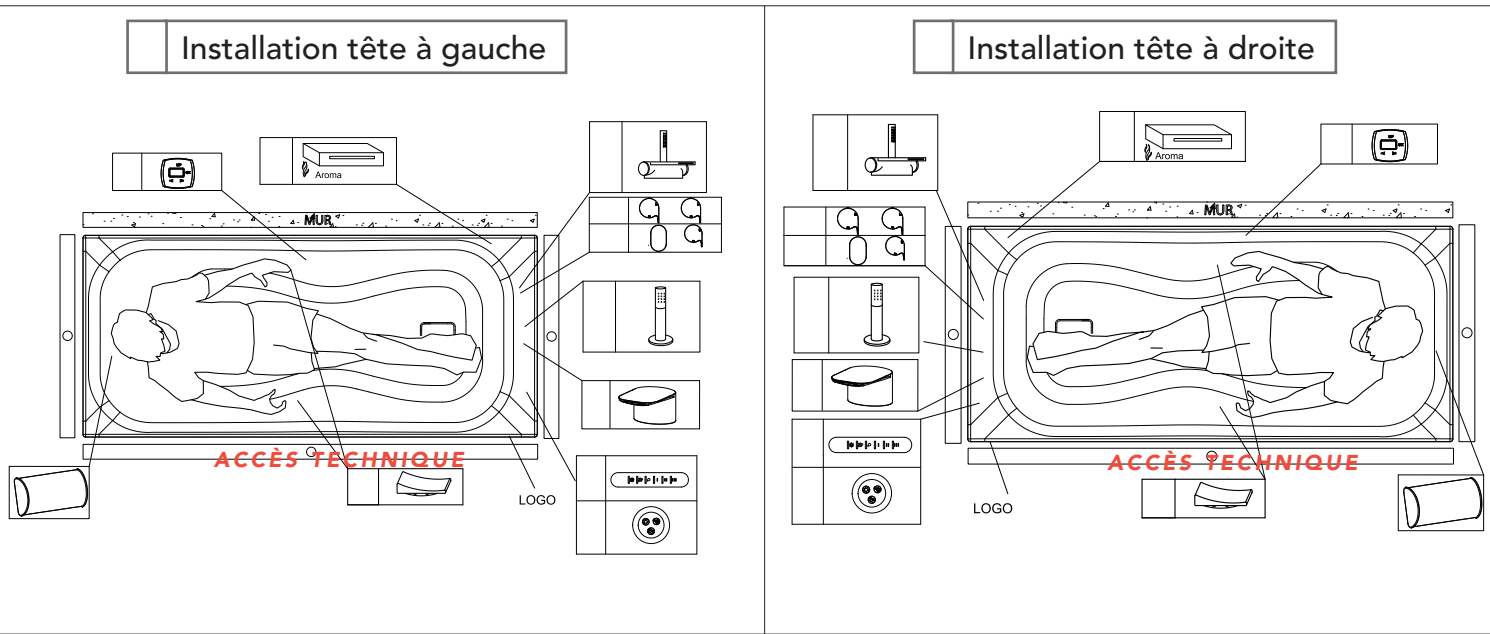
Cachet du distributeur

Devis en ligne  
n° .....

À joindre à  
votre commande  
E-mail : kinedo-balneospa@kinedo.com / Fax : 04 42 71 51 00

RENSEIGNEMENTS IMPORTANTS CONCERNANT LA COMMANDE DE VOTRE BAIGNOIRE

Cette baignoire est disponible en version tête à droite ou tête à gauche.  
Merci de cocher les éléments optionnels que vous souhaitez installer sur votre baignoire (robinetterie, tabliers).  
**Sont livrés de série :** appuie-tête ; sur les systèmes Silence Mix Color, Vitalité et Air Hôtel : spot Chromo ; sur le système Sensation Air Pool : spot Chromo, diffuseur Aromathérapie Premium, connexion Bluetooth. Tous les éléments optionnels ou de série sont livrés pré-installés sur la baignoire, conformément au schéma ci-dessous. Si toutefois, vous souhaitez recevoir ces éléments non montés, merci de le préciser dans la partie "Modifications spécifiques", ci-dessous.



Modifications spécifiques :

<input type="checkbox"/> Clavier non monté	<input type="checkbox"/> Alimentation par le vidage (en remplacement du vidage standard)	<input type="checkbox"/> Robinetterie non montée
<input type="checkbox"/> Bec verseur/Cascade non monté		<input type="checkbox"/> Poignées non montées

Additif à la commande N° ... de la part de ...

Coque : ☐ Mate ☐ Brillante

Système choisi : ☐ Silence Mix Color ☐ Sensation Air Pool ☐ Vitalité ☐ Air Hôtel

Robinetterie, alimentation et vidage : ☐ Chromés ☐ Noirs

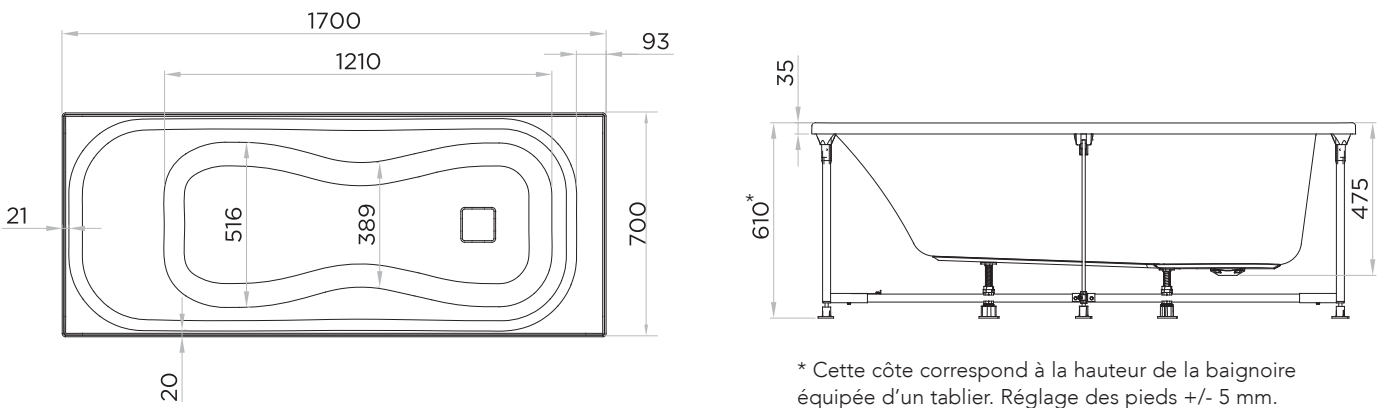
Tablier :

	Acrylique	Verre	Design	Bois clair	Bois foncé	Clastra	Marbre noir et cuivre	Vagues
Façade								
Côté								

Possibilité de configuration îlot pour les tabliers verre et design

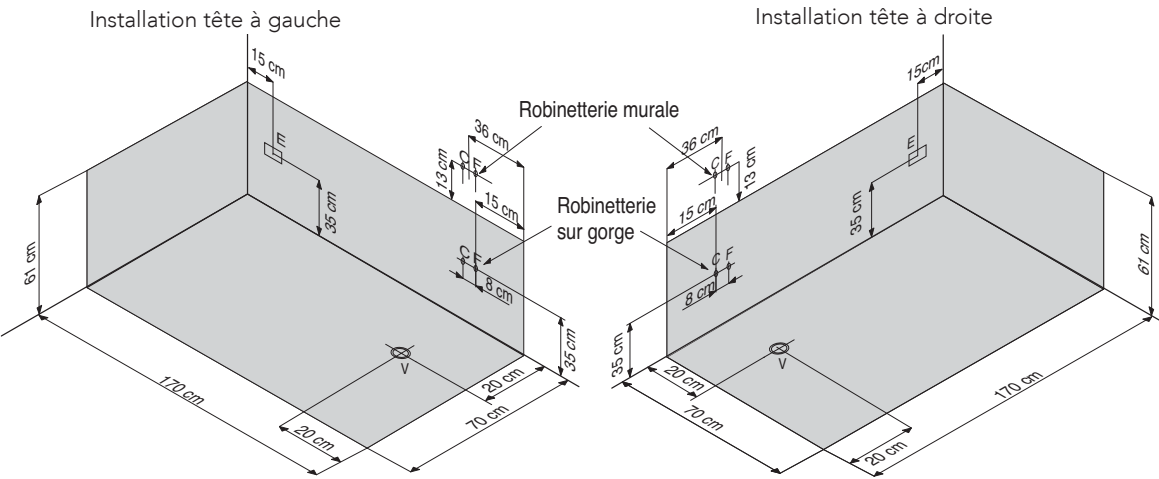
☐ Pare bain

Dimensions de la baignoire (en mm)



\* Cette côte correspond à la hauteur de la baignoire équipée d'un tablier. Réglage des pieds +/- 5 mm.

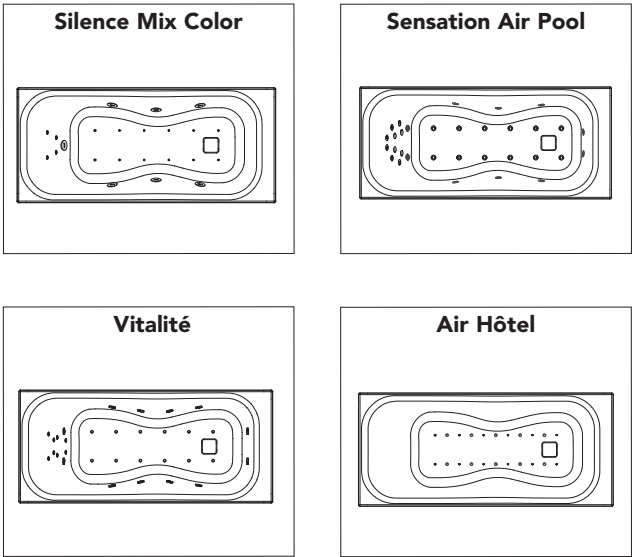
Schéma technique de pré-installation (en cm)



**C** - Arrivée d'eau chaude pour robinetterie Ø 16 mm  
**F** - Arrivée d'eau froide pour robinetterie Ø 16 mm  
**V** - Vidage Ø 40 mm  
**E** - Alimentation électrique pour hydromassage IPX5

**N.B. L'installation doit être effectuée après pose de carrelage et murs finis. Pour l'alimentation électrique et hydraulique, se référer à la notice d'installation fournie avec la baignoire**

Emplacement des injecteurs et buses, selon le système



Emplacement des moteurs :  
sous la tête

Zumba 160 x 70

litrage au vidage	pooids de la baignoire équipée d'un système mixte en kg	pooids emballée avec palette et système mixte en kg
200	76	88

Zumba 160 x 70

Préparation de Commande



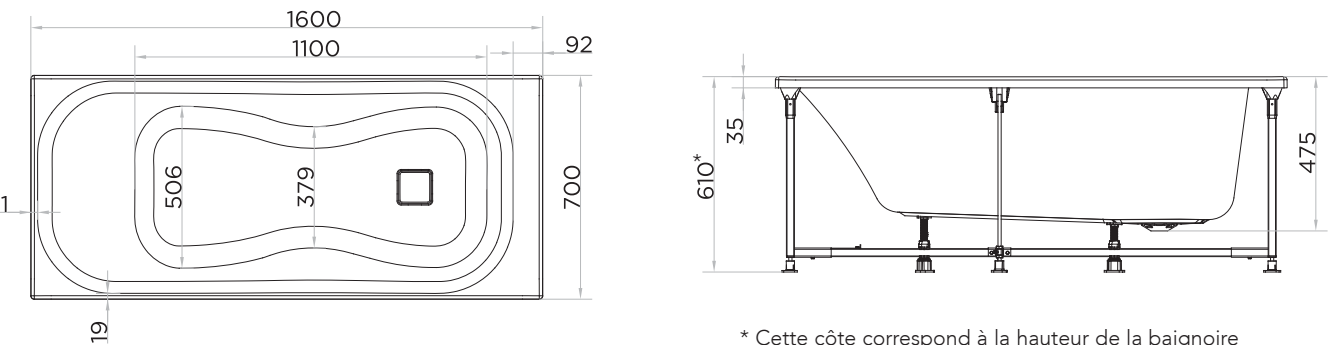
Cachet du distributeur

Devis en ligne  
n° .....

À joindre à  
votre commande  
E-mail : kinedo-balneospa@kinedo.com / Fax : 04 42 71 51 00

RENSEIGNEMENTS IMPORTANTS CONCERNANT LA COMMANDE DE VOTRE BAIGNOIRE

Cette baignoire est disponible en version tête à droite ou tête à gauche.  
Merci de cocher les éléments optionnels que vous souhaitez installer sur votre baignoire (robinetterie, tabliers).  
**Sont livrés de série :** appuie-tête ; sur les systèmes Silence Mix Color, Vitalité et Air Hôtel : spot Chromo ; sur le système Sensation Air Pool : spot Chromo, diffuseur Aromathérapie Premium, connexion Bluetooth. Tous les éléments optionnels ou de série sont livrés pré-installés sur la baignoire, conformément au schéma ci-dessous. Si toutefois, vous souhaitiez recevoir ces éléments non montés, merci de le préciser dans la partie "Modifications spécifiques", ci-dessous.

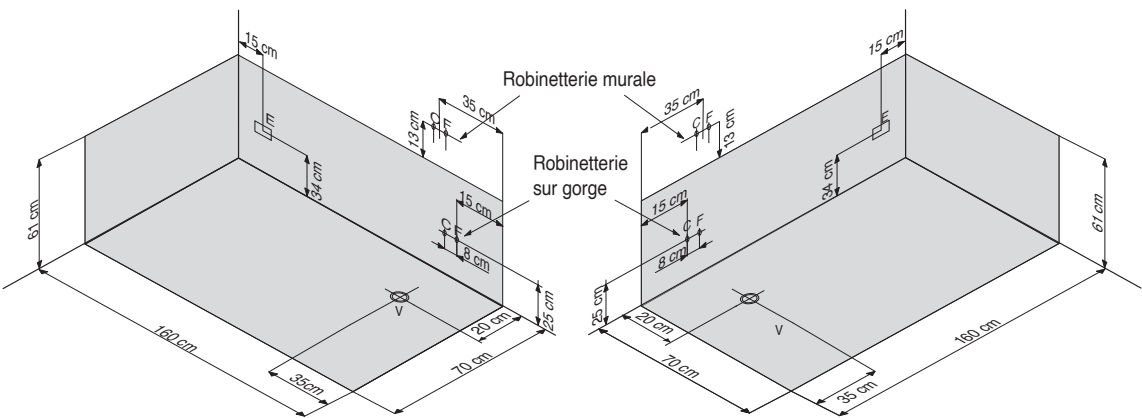


\* Cette côte correspond à la hauteur de la baignoire  
équipée d'un tablier. Réglage des pieds +/- 5 mm.

Schéma technique de pré-installation (en cm)

Installation tête à gauche

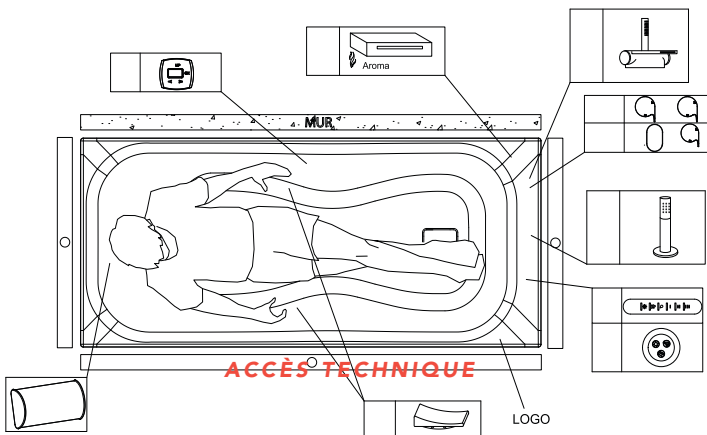
Installation tête à droite



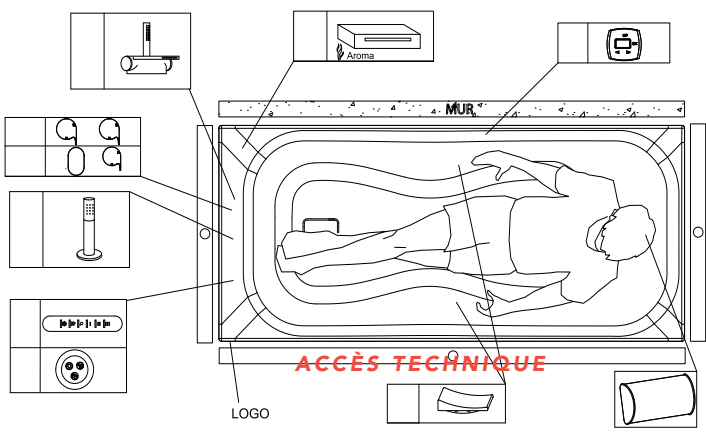
**C** - Arrivée d'eau chaude pour robinetterie Ø 16 mm  
**F** - Arrivée d'eau froide pour robinetterie Ø 16 mm  
**V** - Vidage Ø 40 mm  
**E** - Alimentation électrique pour hydromassage IPX5

**N.B. L'installation doit être effectuée après pose de carrelage et murs finis. Pour l'alimentation électrique et hydraulique, se référer à la notice d'installation fournie avec la baignoire**

Installation tête à gauche



Installation tête à droite



Modifications spécifiques :

<input type="checkbox"/> Clavier non monté	<input type="checkbox"/> Alimentation par le vidage (en remplacement du vidage standard)	<input type="checkbox"/> Robinetterie non montée
<input type="checkbox"/> Bec verseur/Cascade non monté		<input type="checkbox"/> Poignées non montées

Additif à la commande N° ... de la part de ...

Coque : ☐ Mate ☐ Brillante

Système choisi : ☐ Silence Mix Color ☐ Sensation Air Pool ☐ Vitalité ☐ Air Hôtel

Robinetterie, alimentation et vidage : ☐ Chromés ☐ Noirs

Tablier :

	Acrylique	Verre	Design	Marbre noir et cuivre	Vagues
Façade					
Côté					

Possibilité de configuration îlot pour les tabliers verre et design

☐ Pare bain

Romanza 180 x 80

litrage au vidage 230  
poids de la baignoire équipée d'un système mixte en kg 76  
poids emballée avec palette et système mixte en kg 92

Romanza 180 x 80

Préparation de Commande

Kinedo pro

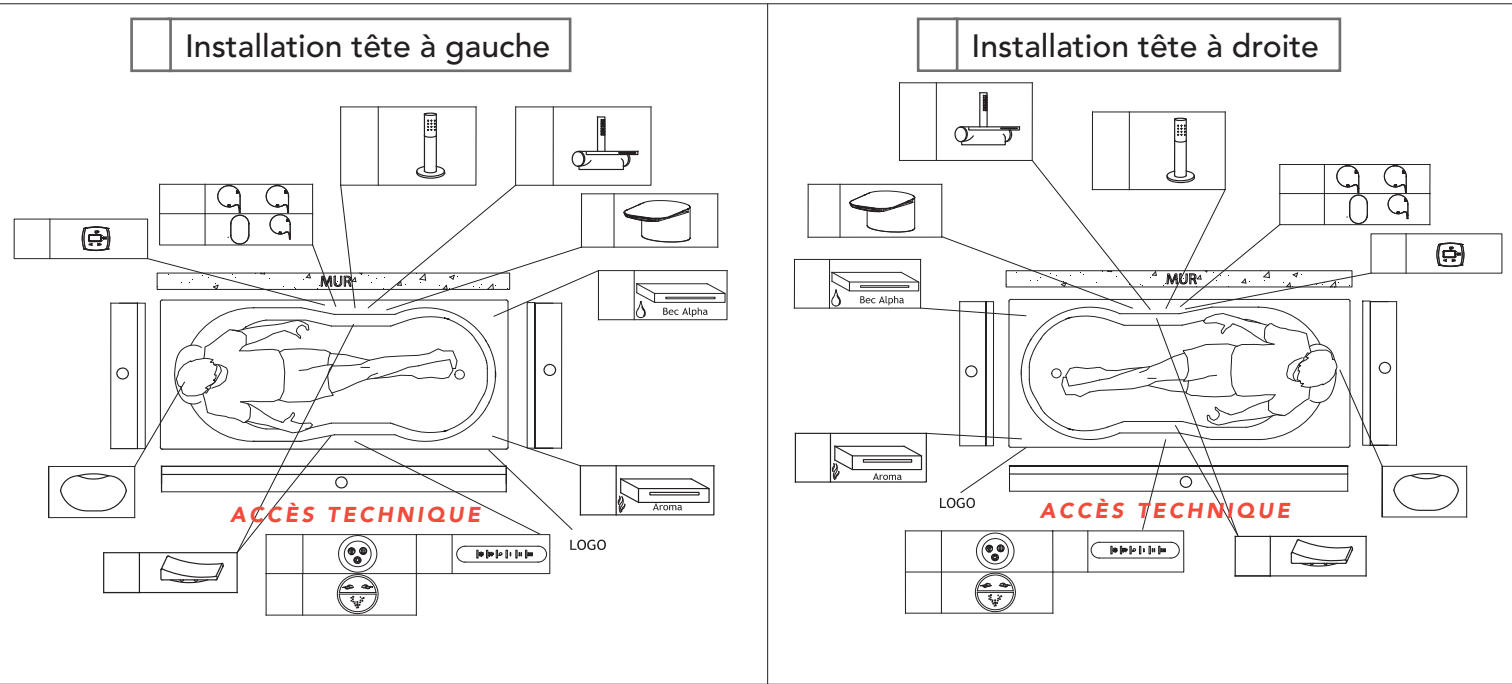
Cachet du distributeur

Devis en ligne n° .....

À joindre à votre commande  
E-mail : kinedo-balneospa@kinedo.com / Fax : 04 42 71 51 00

RENSEIGNEMENTS IMPORTANTS CONCERNANT LA COMMANDE DE VOTRE BAIGNOIRE

Cette baignoire est disponible en version tête à droite ou tête à gauche.  
Merci de cocher les éléments optionnels que vous souhaitez installer sur votre baignoire (robinetterie, tabliers).  
**Sont livrés de série :** appuie-tête (sauf Star Mixte Digit) ; sur les systèmes Silence Mix Color, Vitalité et Air Hôtel : spot Chromo ; sur le système Sensation Air Pool : spot Chromo, diffuseur Aromathérapie Premium, connexion Bluetooth. Tous les éléments optionnels ou de série sont livrés pré-installés sur la baignoire, conformément au schéma ci-dessous. Si toutefois, vous souhaitez recevoir ces éléments non montés, merci de le préciser dans la partie "Modifications spécifiques", ci-dessous.



Modifications spécifiques :

Clavier non monté    Alimentation par le vidage (en remplacement du vidage standard)    Robinetterie non montée

Bec verseur/Cascade non monté    Poignées non montées

Additif à la commande N° ... de la part de ...

Système choisi : Silence Mix Color    Sensation Air Pool    Vitalité    Air Hôtel    Star Mixte Digit

Robinetterie, alimentation et vidage : Chromés    Noirs\*\*    \*\* sauf Star Mixte Digit

Tablier :

	Acrylique	Verre	Design	Marbre noir et cuivre	Vagues
Façade	Blanc	Blanc	Noir	Bois clair	Bois foncé
Côté				Claustra	Albâtre

Possibilité de configuration îlot pour les tabliers verre et design

Pare bain

Dimensions de la baignoire (en mm)

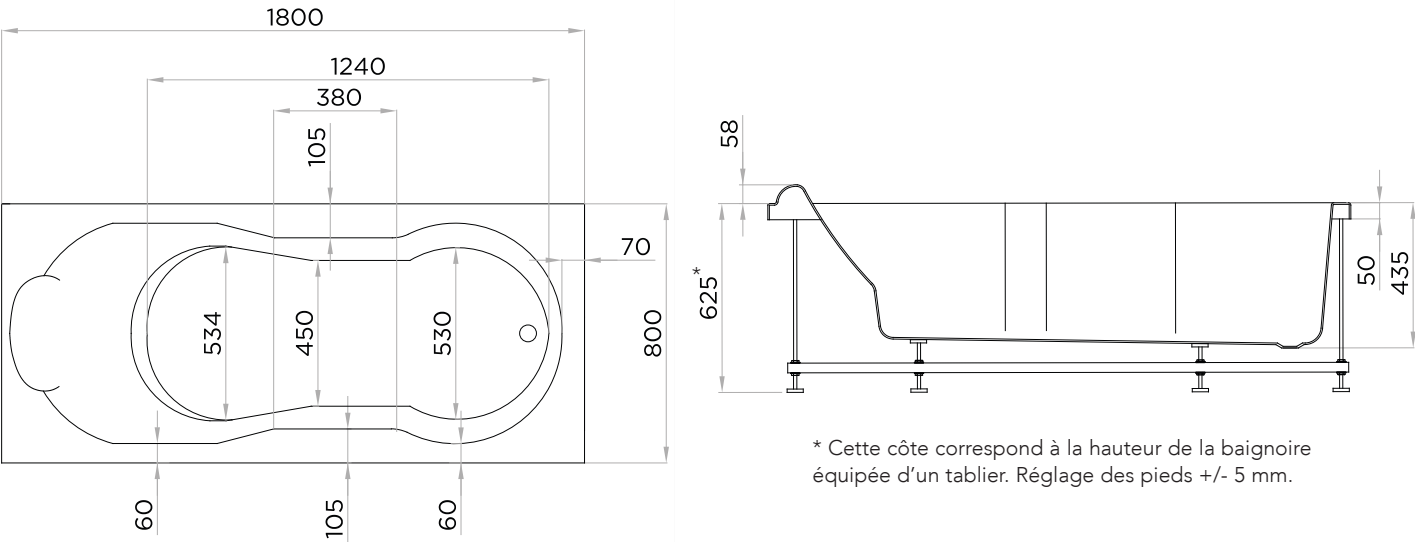
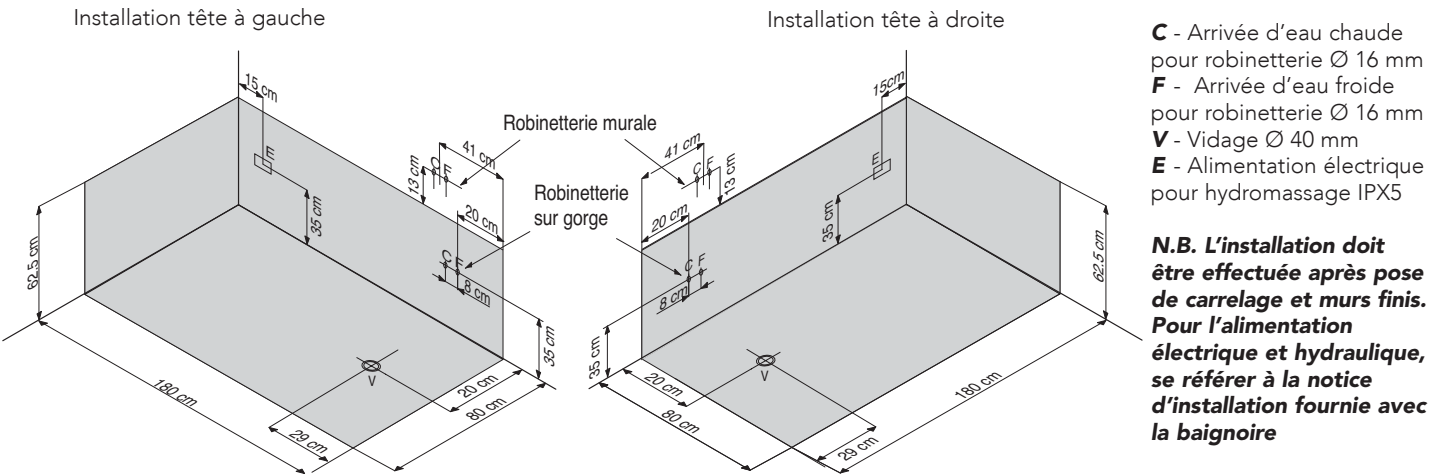
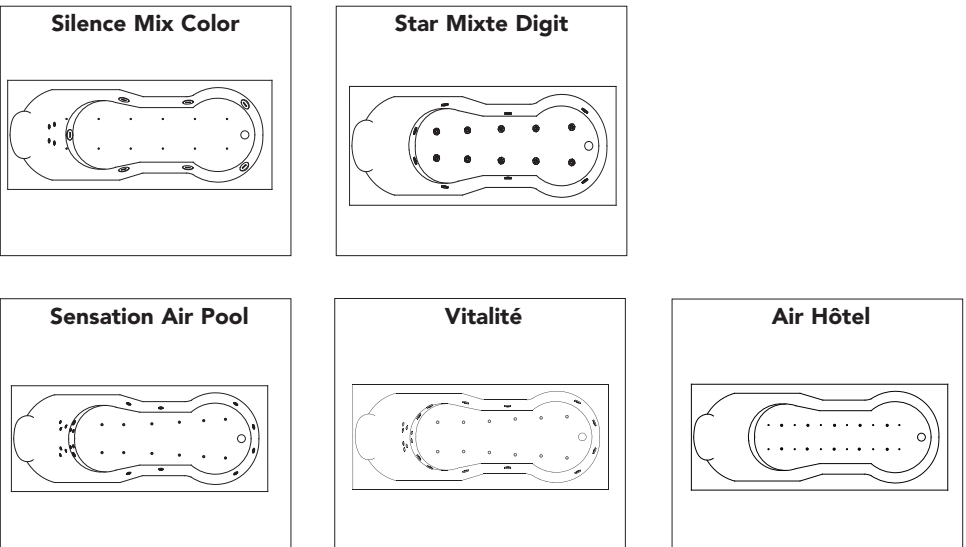


Schéma technique de pré-installation (en cm)



Emplacement des injecteurs et buses, selon le système



Emplacement des moteurs : sous la tête



Romanza 170 x 75

litrage au vidage	pooids de la baignoire équipée d'un système mixte en kg	pooids emballée avec palette et système mixte en kg
200	73	89

Romanza 170 x 75  
Préparation de Commande

Kinedo  
pro

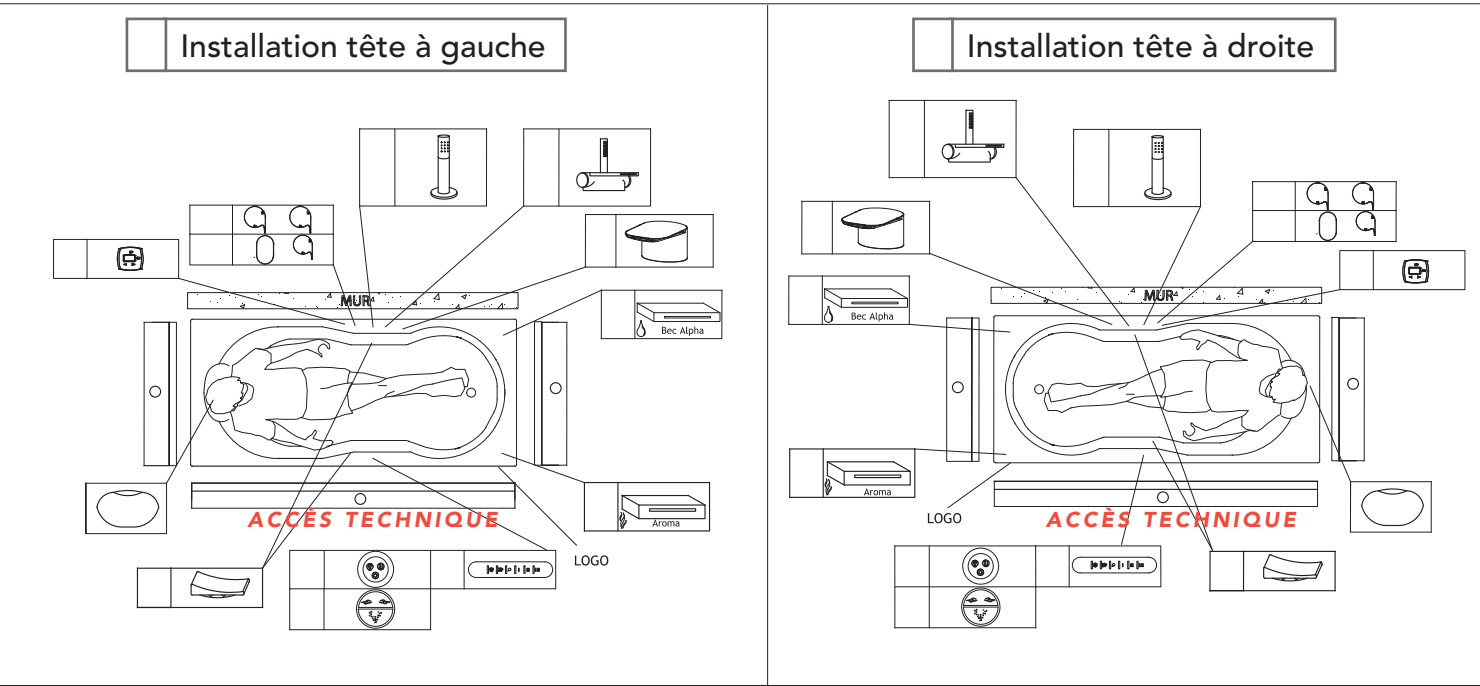
Devis en ligne  
n° .....

Cachet du distributeur

À joindre à  
votre commande  
E-mail : kinedo-balneospa@kinedo.com / Fax : 04 42 71 51 00

RENSEIGNEMENTS IMPORTANTS CONCERNANT LA COMMANDE DE VOTRE BAIGNOIRE

Cette baignoire est disponible en version tête à droite ou tête à gauche.  
Merci de cocher les éléments optionnels que vous souhaitez installer sur votre baignoire (robinetterie, tabliers).  
**Sont livrés de série :** appuie-tête (sauf Star Mixte Digit) ; sur les systèmes Silence Mix Color, Vitalité et Air Hôtel : spot Chromo ; sur le système Sensation Air Pool : spot Chromo, diffuseur Aromathérapie Premium, connexion Bluetooth. Tous les éléments optionnels ou de série sont livrés pré-installés sur la baignoire, conformément au schéma ci-dessous. Si toutefois, vous souhaitez recevoir ces éléments non montés, merci de le préciser dans la partie "Modifications spécifiques", ci-dessous.



Modifications spécifiques :

<input type="checkbox"/> Clavier non monté	<input type="checkbox"/> Alimentation par le vidage (en remplacement du vidage standard)	<input type="checkbox"/> Robinetterie non montée
<input type="checkbox"/> Bec verseur/Cascade non monté		<input type="checkbox"/> Poignées non montées

Additif à la commande N° ... de la part de ...

Système choisi : ☐ Silence Mix Color ☐ Sensation Air Pool ☐ Vitalité ☐ Air Hôtel ☐ Star Mixte Digit

Robinetterie, alimentation et vidage : ☐ Chromés ☐ Noirs \*\*  
\*\* sauf Star Mixte Digit

Tablier :

	Acrylique	Verre	Design	Bois clair	Bois foncé	Clastra	Marbre noir et cuivre	Albâtre	Vagues
Façade									
Côté									

Possibilité de configuration îlot pour les tabliers verre et design

☐ Pare bain

Dimensions de la baignoire (en mm)

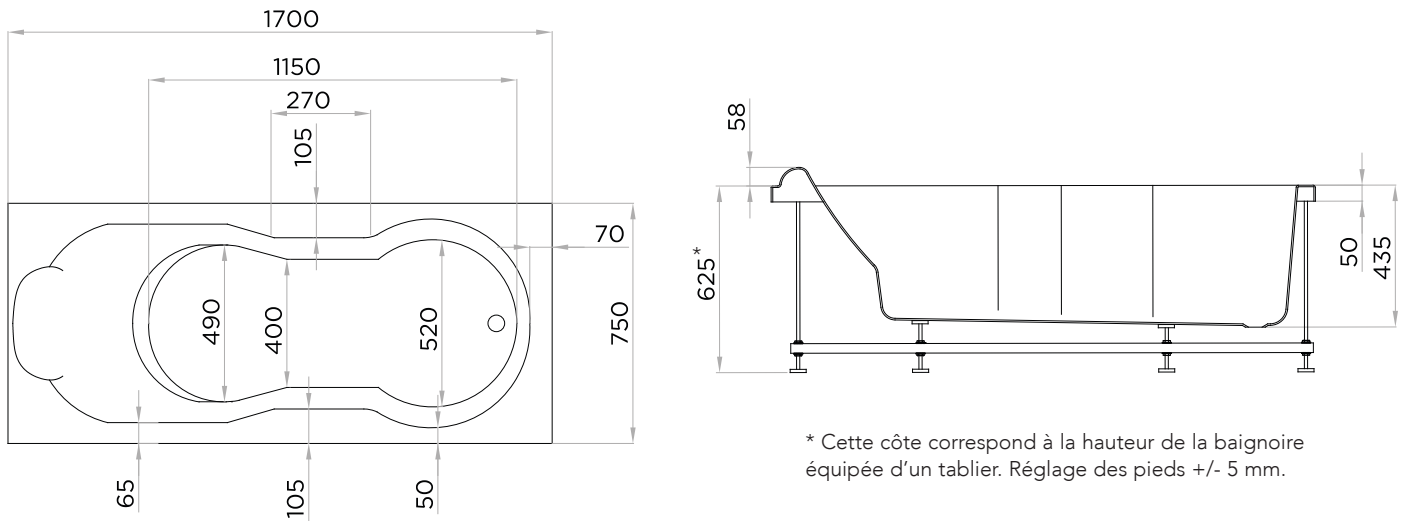
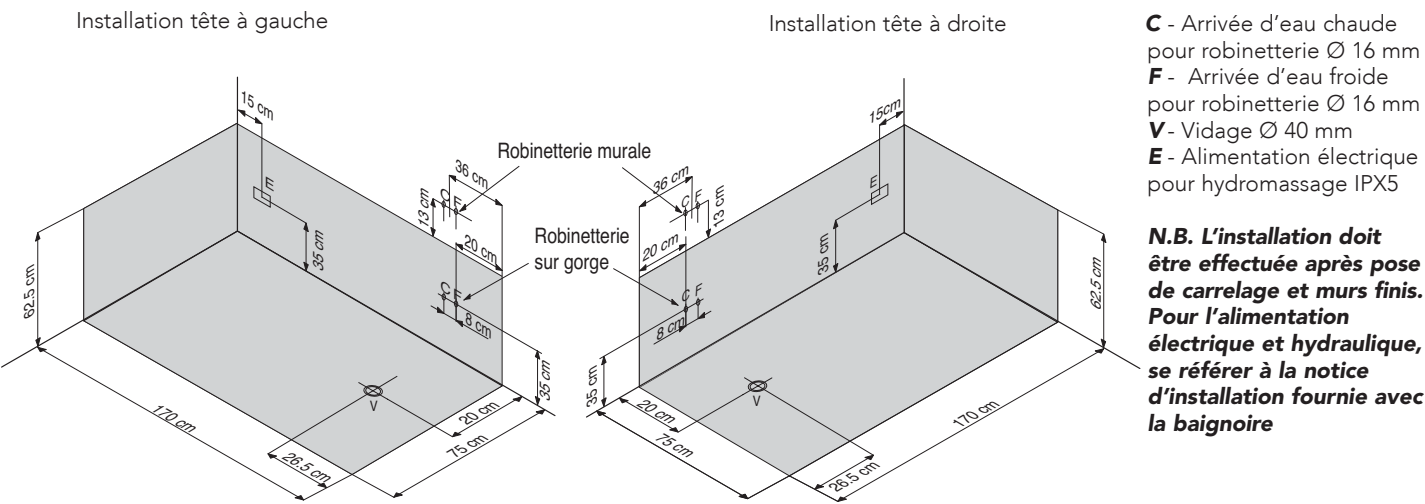
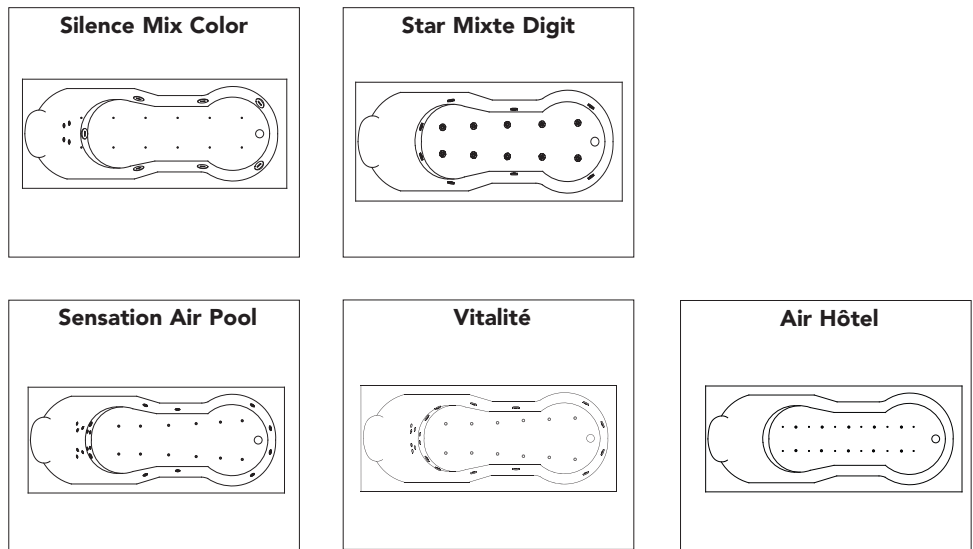


Schéma technique de pré-installation (en cm)



Emplacement des injecteurs et buses, selon le système



Emplacement des moteurs :  
sous la tête

Romanza 160 x 70

litrage au vidage	pooids de la baignoire équipée d'un système mixte en kg	pooids emballée avec palette et système mixte en kg
170	66	82

Romanza 160 x 70

Préparation de Commande

Kinedo  
pro

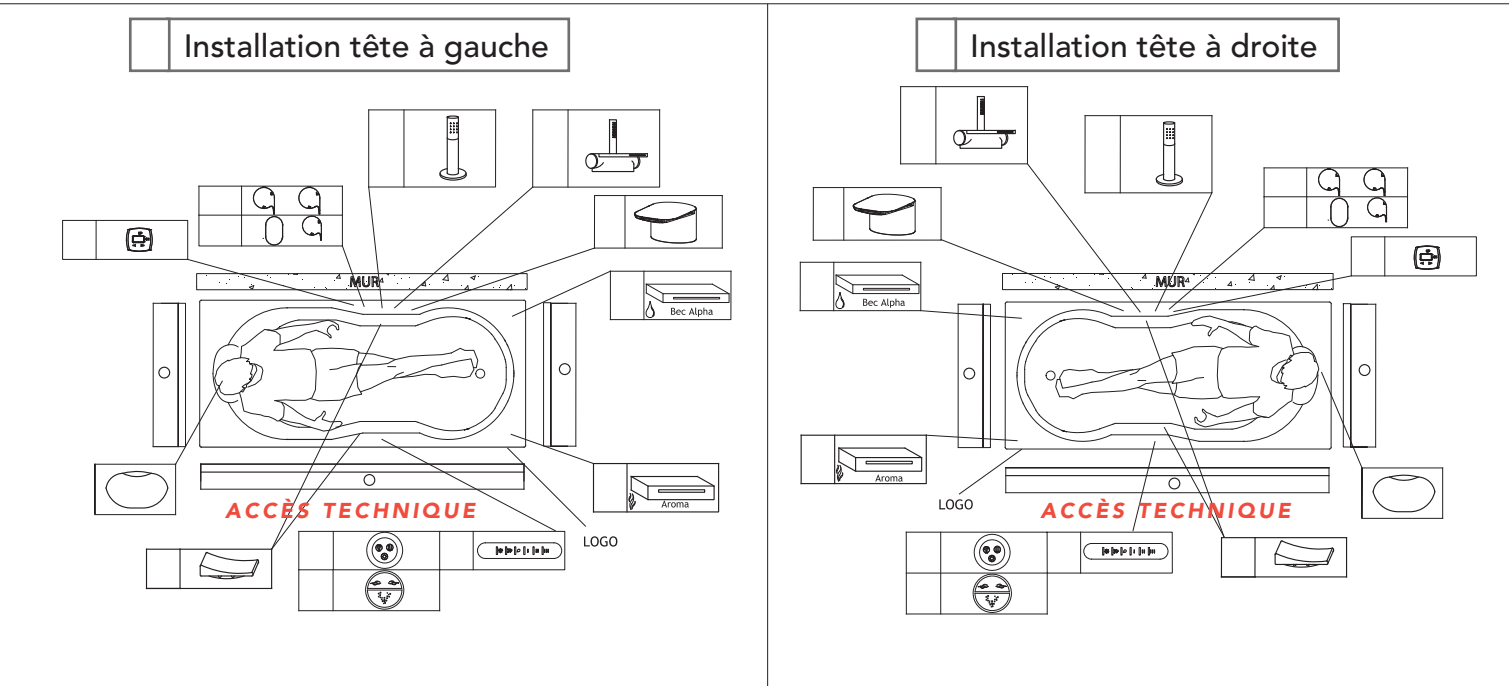
Devis en ligne  
n° .....

Cachet du distributeur

À joindre à  
votre commande  
E-mail : kinedo-balneospa@kinedo.com / Fax : 04 42 71 51 00

RENSEIGNEMENTS IMPORTANTS CONCERNANT LA COMMANDE DE VOTRE BAIGNOIRE

Cette baignoire est disponible en version tête à droite ou tête à gauche.  
Merci de cocher les éléments optionnels que vous souhaitez installer sur votre baignoire (robinetterie, tabliers).  
**Sont livrés de série :** appuie-tête (sauf Star Mixte Digit) ; sur les systèmes Silence Mix Color, Vitalité et Air Hôtel : spot Chromo ; sur le système Sensation Air Pool : spot Chromo, diffuseur Aromathérapie Premium, connexion Bluetooth. Tous les éléments optionnels ou de série sont livrés pré-installés sur la baignoire, conformément au schéma ci-dessous. Si toutefois, vous souhaitez recevoir ces éléments non montés, merci de le préciser dans la partie "Modifications spécifiques", ci-dessous.



Modifications spécifiques :

<input type="checkbox"/> Clavier non monté	<input type="checkbox"/> Alimentation par le vidage (en remplacement du vidage standard)	<input type="checkbox"/> Robinetterie non montée
<input type="checkbox"/> Bec verseur/Cascade non monté		<input type="checkbox"/> Poignées non montées

Additif à la commande N° ... de la part de ...

Système choisi : ☐ Silence Mix Color ☐ Sensation Air Pool ☐ Vitalité ☐ Air Hôtel ☐ Star Mixte Digit

Robinetterie, alimentation et vidage : ☐ Chromés ☐ Noirs \*\*  
\*\* sauf Star Mixte Digit

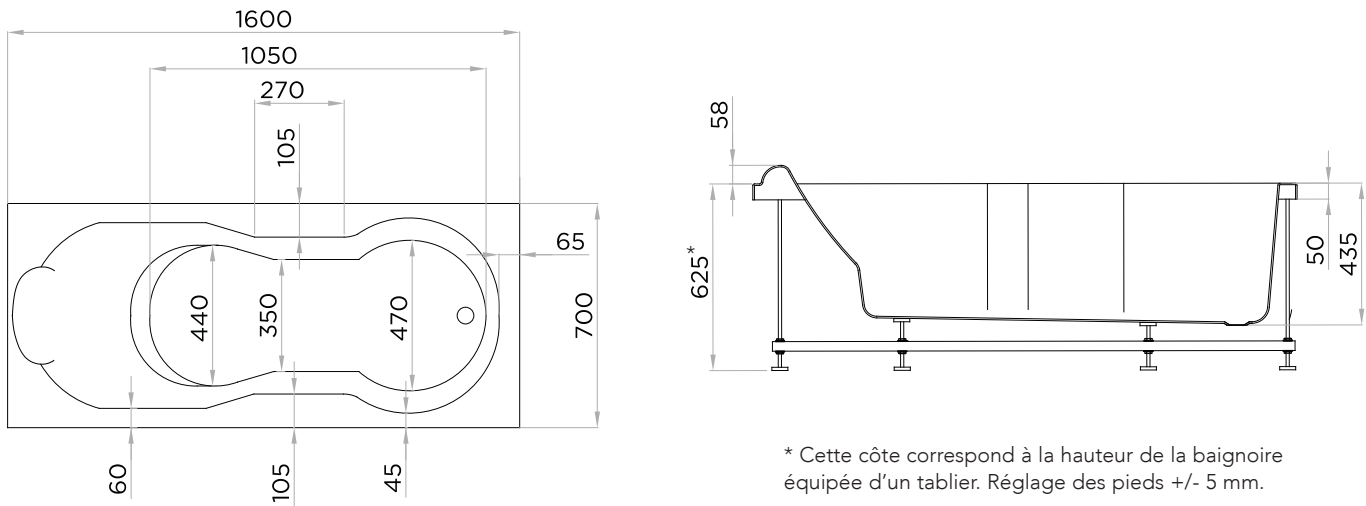
Tablier :

	Acrylique	Verre	Design	Marbre noir et cuivre	Vagues
Façade	Blanc	Blanc	Noir	Bois clair	Bois foncé
Côté				Clastra	Albâtre

Possibilité de configuration îlot pour les tabliers verre et design

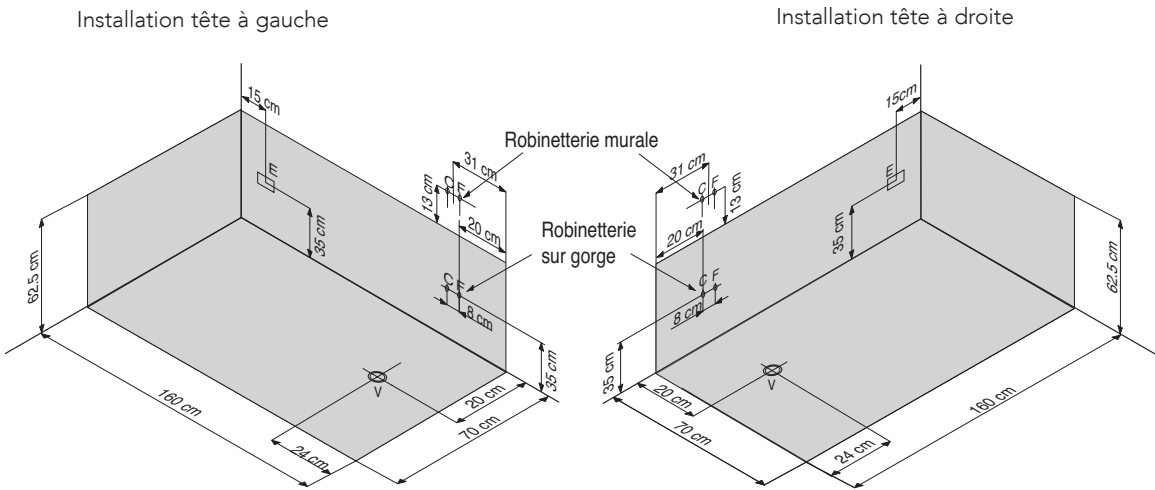
☐ Pare bain

Dimensions de la baignoire (en mm)



\* Cette côte correspond à la hauteur de la baignoire  
équipée d'un tablier. Réglage des pieds +/- 5 mm.

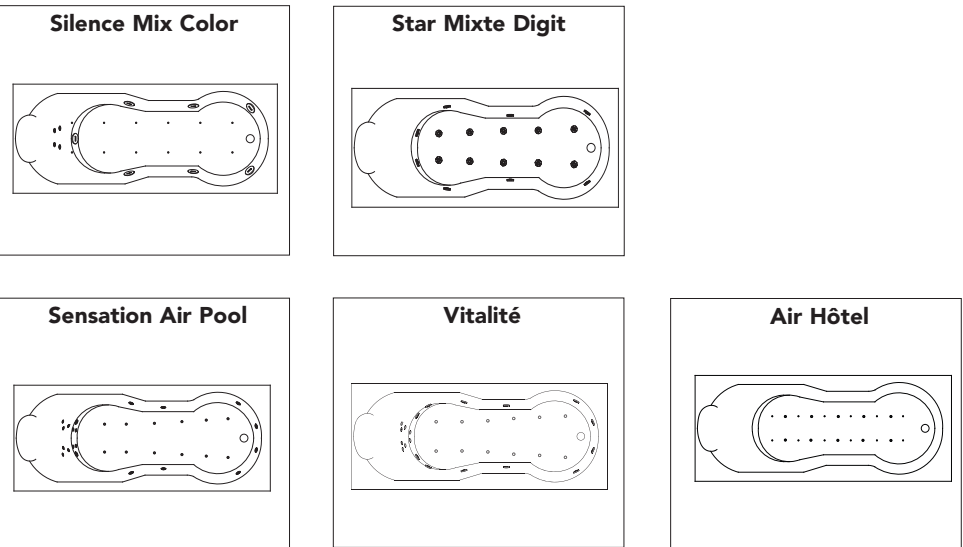
Schéma technique de pré-installation (en cm)



**C** - Arrivée d'eau chaude pour robinetterie Ø 16 mm  
**F** - Arrivée d'eau froide pour robinetterie Ø 16 mm  
**V** - Vidage Ø 40 mm  
**E** - Alimentation électrique pour hydromassage IPX5

**N.B. L'installation doit être effectuée après pose de carrelage et murs finis. Pour l'alimentation électrique et hydraulique, se référer à la notice d'installation fournie avec la baignoire**

Emplacement des injecteurs et buses, selon le système



Emplacement des moteurs :  
sous la tête

Concerto 200 x 95

litrage au vidage 420  
poids de la baignoire 95  
équipée d'un système mixte en kg  
poids emballé 111  
avec palette et système mixte en kg

Concerto 200 x 90

Préparation de Commande

Kinedo pro

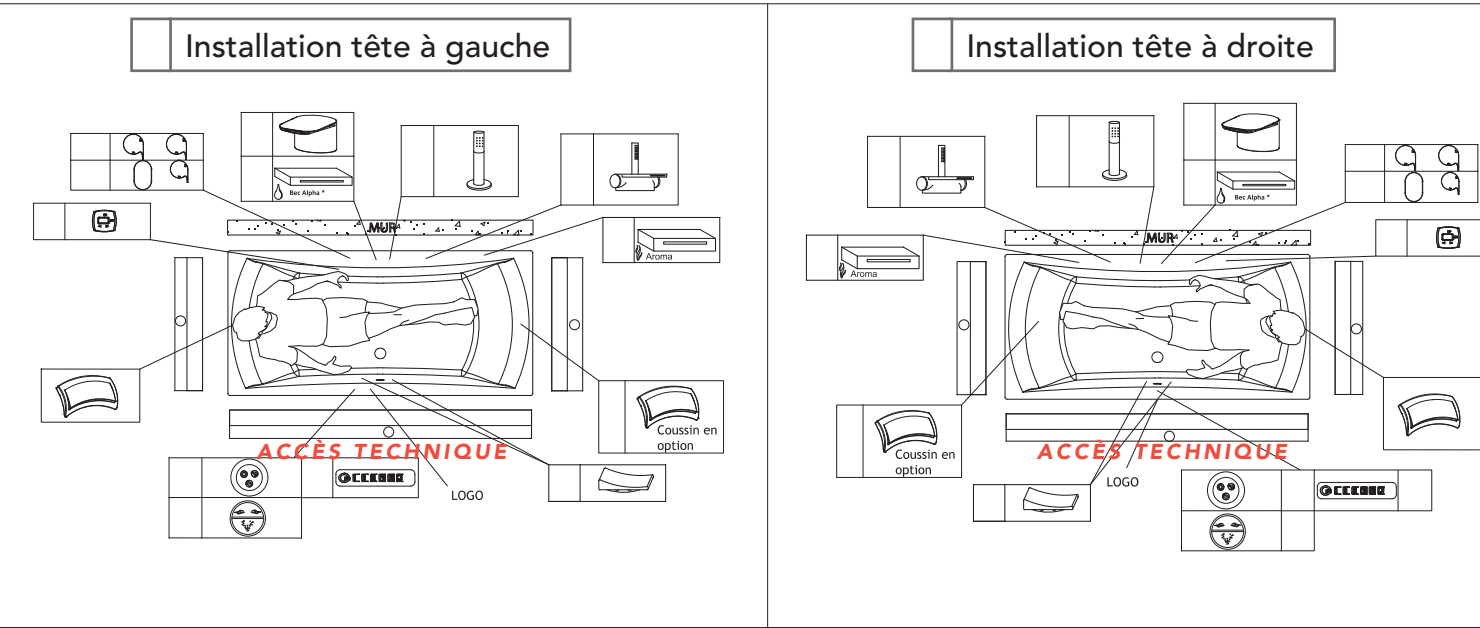
Devis en ligne  
n° .....

Cachet du distributeur

À joindre à  
votre commande  
E-mail : kinedo-balneospa@kinedo.com / Fax : 04 42 71 51 00

RENSEIGNEMENTS IMPORTANTS CONCERNANT LA COMMANDE DE VOTRE BAIGNOIRE

Cette baignoire est disponible en version tête à droite ou tête à gauche.  
Merci de cocher les éléments optionnels que vous souhaitez installer sur votre baignoire (robinetterie, tabliers).  
**Sont livrés de série :** appuie-tête (sauf Star Mixte Digit) ; sur les systèmes Silence Mix Color, Vitalité et Air Hôtel : spot Chromo ; sur le système Sensation Air Pool : spot Chromo, diffuseur Aromathérapie Premium, connexion Bluetooth.  
Tous les éléments optionnels ou de série sont livrés pré-installés sur la baignoire, conformément au schéma ci-dessous. Si toutefois, vous souhaitez recevoir ces éléments non montés, merci de le préciser dans la partie "Modifications spécifiques", ci-dessous.



Modifications spécifiques :

<input type="checkbox"/> Clavier non monté	<input type="checkbox"/> Alimentation par le vidage (en remplacement du vidage standard)	<input type="checkbox"/> Robinetterie non montée
<input type="checkbox"/> Bec verseur/Cascade non monté		<input type="checkbox"/> Poignées non montées

Additif à la commande N° ... de la part de ...

Système choisi : ☐ Silence Mix Color ☐ Sensation Air Pool ☐ Vitalité ☐ Air Hôtel ☐ Star Mixte Digit

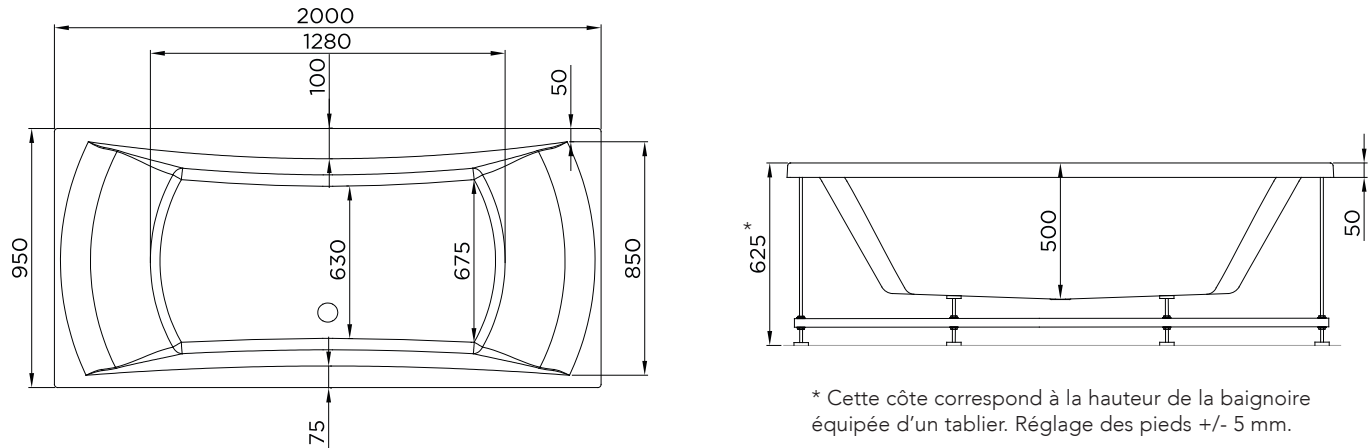
Robinetterie, alimentation et vidage: ☐ Chromés ☐ Noirs \*\* \*\* sauf Star Mixte Digit

Tablier :

	Acrylique	Verre	Design	Marbre noir et cuivre	Vagues
Façade					
Côté					

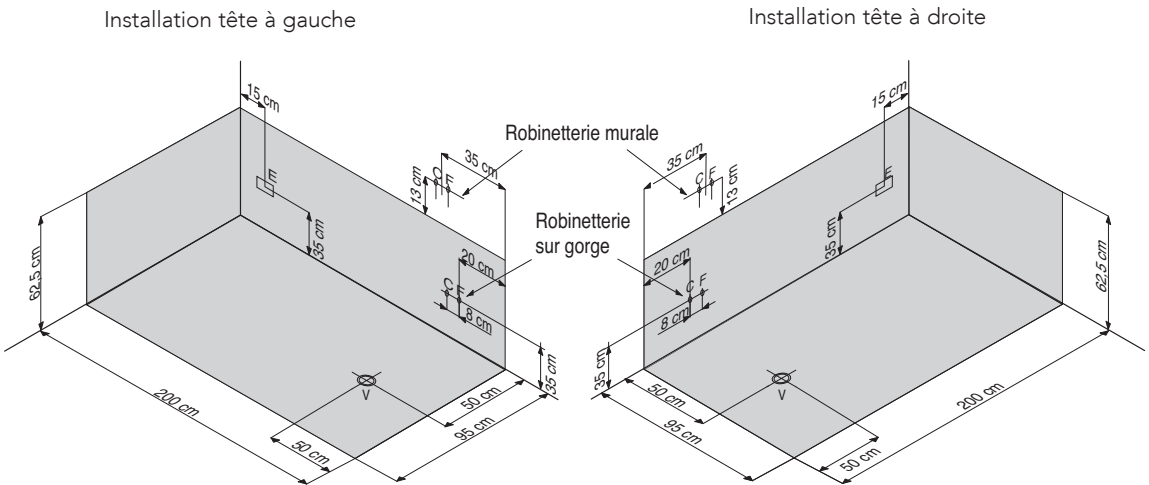
Possibilité de configuration îlot pour les tabliers verre et design

Dimensions de la baignoire (en mm)



\* Cette côte correspond à la hauteur de la baignoire équipée d'un tablier. Réglage des pieds +/- 5 mm.

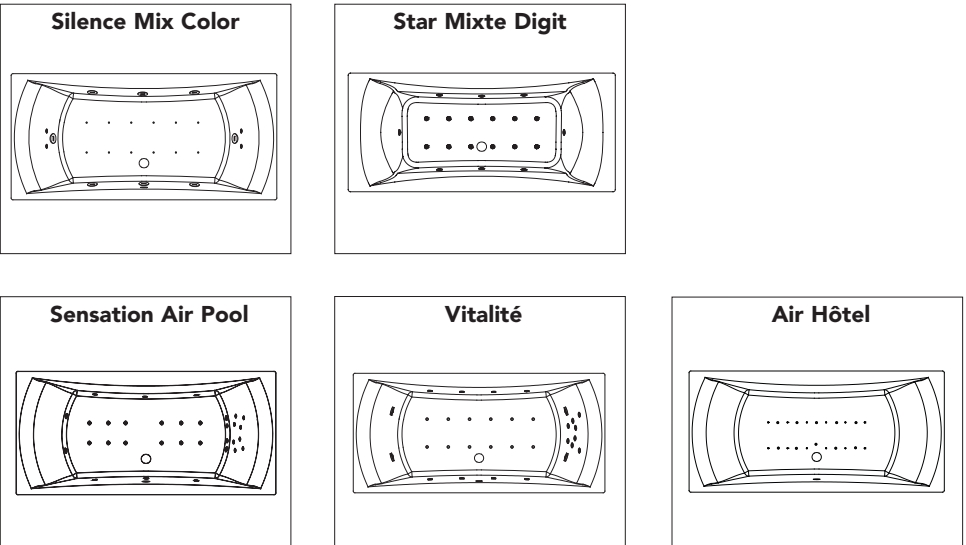
Schéma technique de pré-installation (en cm)



**C** - Arrivée d'eau chaude pour robinetterie Ø 16 mm  
**F** - Arrivée d'eau froide pour robinetterie Ø 16 mm  
**V** - Vidage Ø 40 mm  
**E** - Alimentation électrique pour hydromassage IPX5

**N.B. L'installation doit être effectuée après pose de carrelage et murs finis. Pour l'alimentation électrique et hydraulique, se référer à la notice d'installation fournie avec la baignoire**

Emplacement des injecteurs et buses, selon le système



Emplacement des moteurs : sous la tête



Concerto 190 x 90

litrage au vidage	poids de la baignoire équipée d'un système mixte en kg	poids emballée avec palette et système mixte en kg
380	95	111

Concerto 190 x 90

Préparation de Commande

Kinedo  
pro

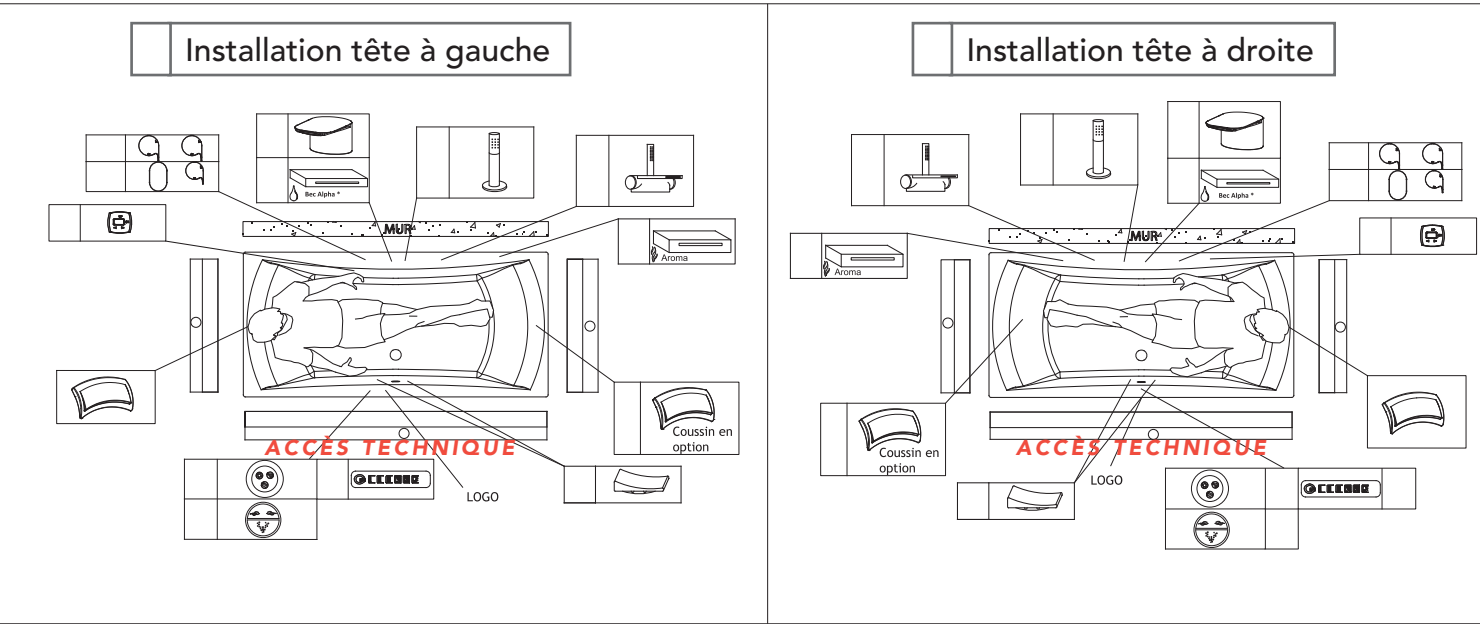
Devis en ligne  
n° .....

Cachet du distributeur

À joindre à  
votre commande  
E-mail : kinedo-balneospa@kinedo.com / Fax : 04 42 71 51 00

RENSEIGNEMENTS IMPORTANTS CONCERNANT LA COMMANDE DE VOTRE BAIGNOIRE

Cette baignoire est disponible en version tête à droite ou tête à gauche.  
Merci de cocher les éléments optionnels que vous souhaitez installer sur votre baignoire (robinetterie, tabliers).  
**Sont livrés de série :** appuie-tête (sauf Star Mixte Digit) ; sur les systèmes Silence Mix Color, Vitalité et Air Hôtel : spot Chromo ; sur le système Sensation Air Pool : spot Chromo, diffuseur Aromathérapie Premium, connexion Bluetooth. Tous les éléments optionnels ou de série sont livrés pré-installés sur la baignoire, conformément au schéma ci-dessous. Si toutefois, vous souhaitiez recevoir ces éléments non montés, merci de le préciser dans la partie "Modifications spécifiques", ci-dessous.



Modifications spécifiques :

<input type="checkbox"/> Clavier non monté	<input type="checkbox"/> Alimentation par le vidage (en remplacement du vidage standard)	<input type="checkbox"/> Robinetterie non montée
<input type="checkbox"/> Bec verseur/Cascade non monté		<input type="checkbox"/> Poignées non montées

Additif à la commande N° ... de la part de ...

Système choisi : ☐ Silence Mix Color ☐ Sensation Air Pool ☐ Vitalité ☐ Air Hôtel ☐ Star Mixte Digit

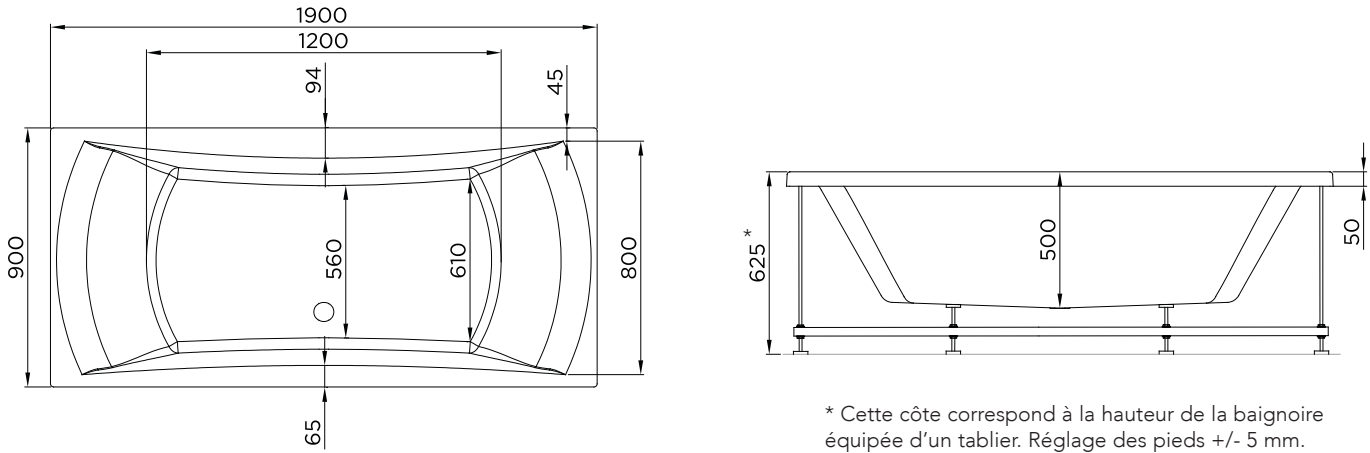
Robinetterie, alimentation et vidage: ☐ Chromés ☐ Noirs \*\* \*\* sauf Star Mixte Digit

Tablier :

	Acrylique	Verre	Design	Bois clair	Bois foncé	Claustra	Marbre noir et cuivre	Vagues
Façade								
Côté								

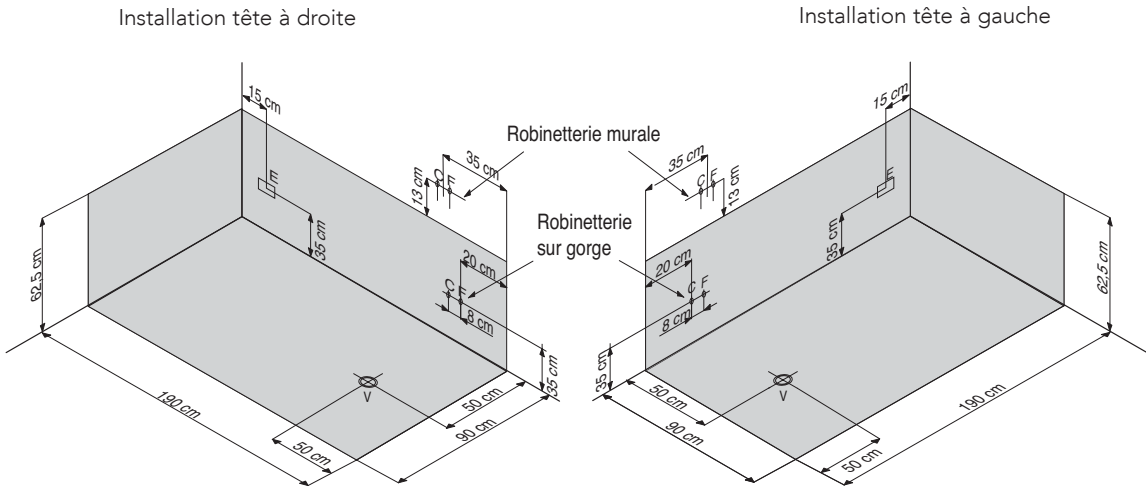
Possibilité de configuration îlot pour les tabliers verre et design

Dimensions de la baignoire (en mm)



\* Cette côte correspond à la hauteur de la baignoire équipée d'un tablier. Réglage des pieds +/- 5 mm.

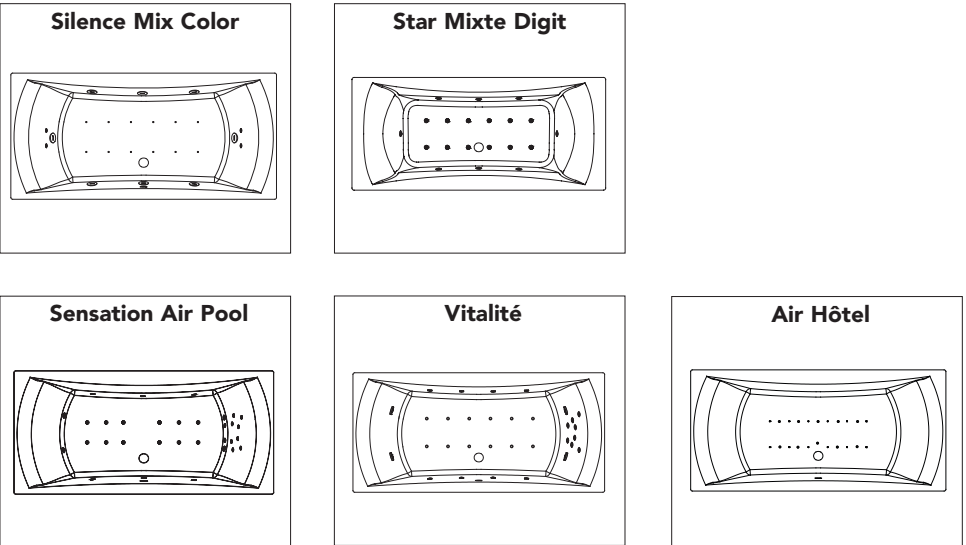
Schéma technique de pré-installation (en cm)



**C** - Arrivée d'eau chaude pour robinetterie Ø 16 mm  
**F** - Arrivée d'eau froide pour robinetterie Ø 16 mm  
**V** - Vidage Ø 40 mm  
**E** - Alimentation électrique pour hydromassage IPX5

**N.B. L'installation doit être effectuée après pose de carrelage et murs finis. Pour l'alimentation électrique et hydraulique, se référer à la notice d'installation fournie avec la baignoire**

Emplacement des injecteurs et buses, selon le système



Emplacement des moteurs : sous la tête

Concerto 180 x 80

litrage au vidage	pooids de la baignoire équipée d'un système mixte en kg	pooids emballée avec palette et système mixte en kg
220	76	92

Concerto 180 x 80

Préparation de Commande



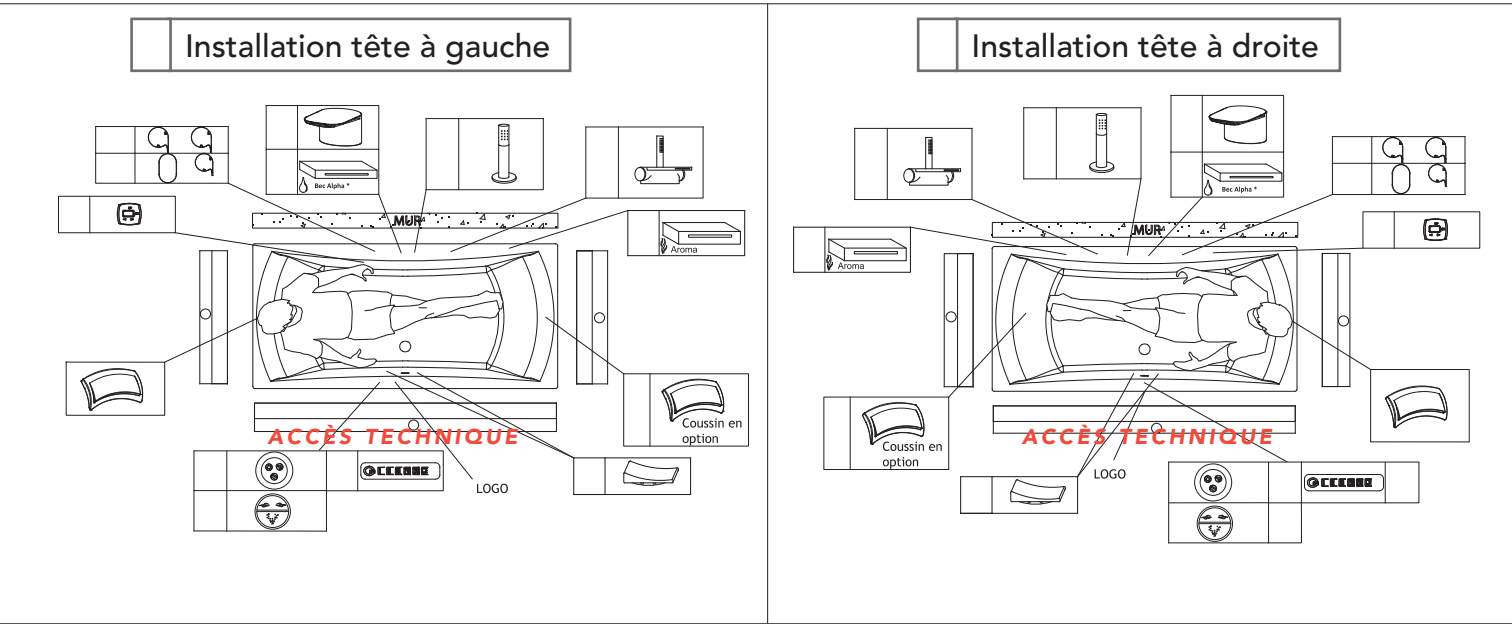
Devis en ligne  
n° .....

Cachet du distributeur

À joindre à  
votre commande  
E-mail : kinedo-balneospa@kinedo.com / Fax : 04 42 71 51 00

RENSEIGNEMENTS IMPORTANTS CONCERNANT LA COMMANDE DE VOTRE BAIGNOIRE

Cette baignoire est disponible en version tête à droite ou tête à gauche.  
Merci de cocher les éléments optionnels que vous souhaitez installer sur votre baignoire (robinetterie, tabliers).  
**Sont livrés de série :** appuie-tête (sauf Star Mixte Digit) ; sur les systèmes Silence Mix Color, Vitalité et Air Hôtel : spot Chromo ; sur le système Sensation Air Pool : spot Chromo, diffuseur Aromathérapie Premium, connexion Bluetooth. Tous les éléments optionnels ou de série sont livrés pré-installés sur la baignoire, conformément au schéma ci-dessous. Si toutefois, vous souhaitez recevoir ces éléments non montés, merci de le préciser dans la partie "Modifications spécifiques", ci-dessous.



Modifications spécifiques :

<input type="checkbox"/> Clavier non monté	<input type="checkbox"/> Alimentation par le vidage (en remplacement du vidage standard)	<input type="checkbox"/> Robinetterie non montée
<input type="checkbox"/> Bec verseur/Cascade non monté		<input type="checkbox"/> Poignées non montées

Additif à la commande N° ... de la part de ...

Système choisi : ☐ Silence Mix Color ☐ Sensation Air Pool ☐ Vitalité ☐ Air Hôtel ☐ Star Mixte Digit

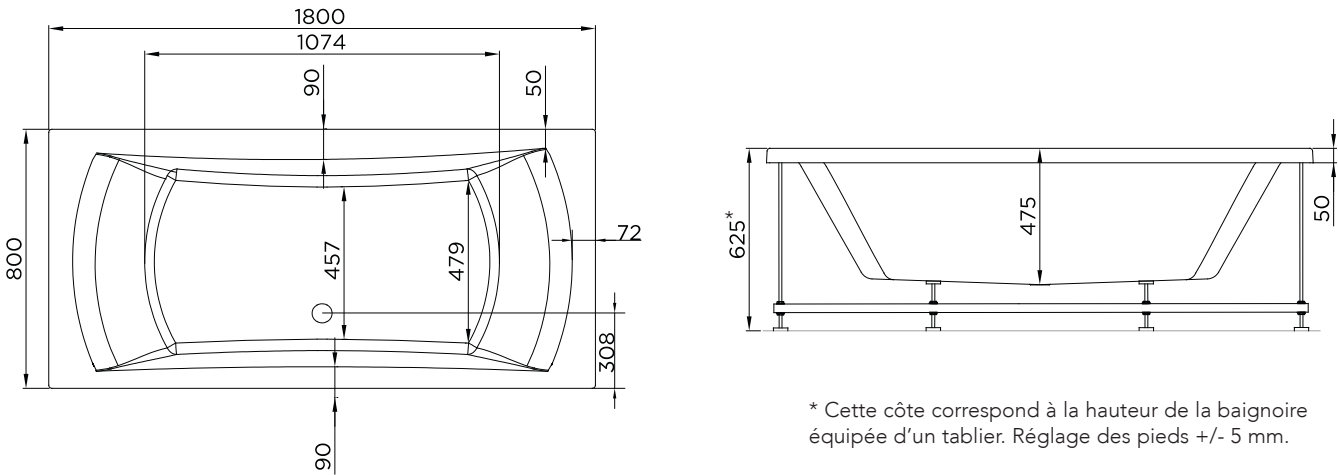
Robinetterie, alimentation et vidage: ☐ Chromés ☐ Noirs \*\* \*\* sauf Star Mixte Digit

Tablier :

	Acrylique	Verre	Design	Bois clair	Bois foncé	Claustra	Marbre noir et cuivre	Vagues
Façade								
Côté								

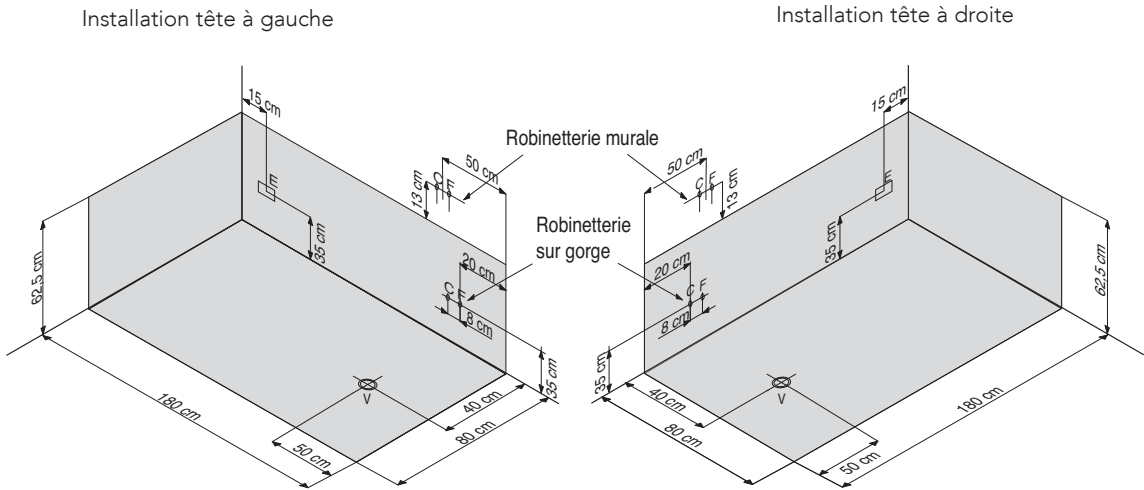
Possibilité de configuration îlot pour les tabliers verre et design

Dimensions de la baignoire (en mm)



\* Cette côte correspond à la hauteur de la baignoire  
équipée d'un tablier. Réglage des pieds +/- 5 mm.

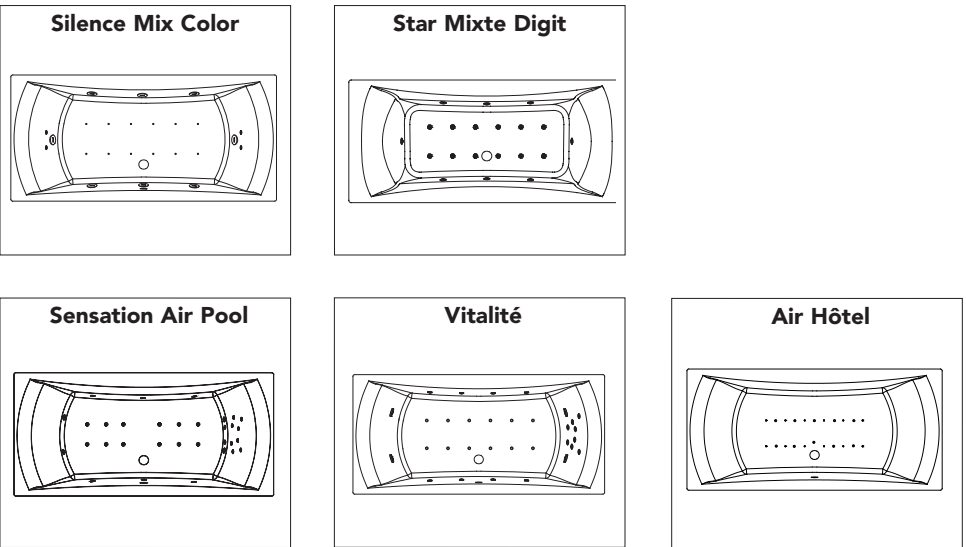
Schéma technique de pré-installation (en cm)



**C** - Arrivée d'eau chaude pour robinetterie Ø 16 mm  
**F** - Arrivée d'eau froide pour robinetterie Ø 16 mm  
**V** - Vidage Ø 40 mm  
**E** - Alimentation électrique pour hydromassage IPX5

**N.B. L'installation doit être effectuée après pose de carrelage et murs finis. Pour l'alimentation électrique et hydraulique, se référer à la notice d'installation fournie avec la baignoire**

Emplacement des injecteurs et buses, selon le système



Emplacement des moteurs :  
sous la tête

Concerto 170 x 75

litrage au vidage	pois de la baignoire équipée d'un système mixte en kg	pois emballée avec palette et système mixte en kg
195	73	89

Concerto 170 x 75

Préparation de Commande

Kinedo  
pro

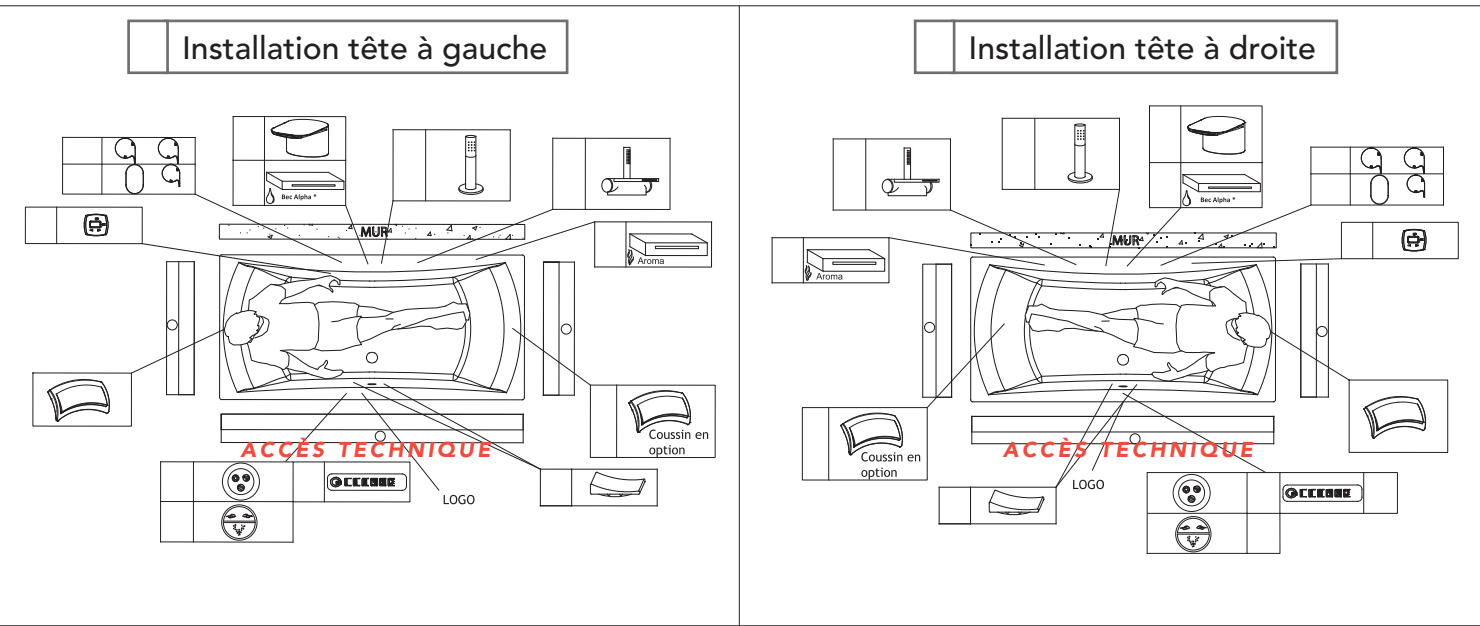
Devis en ligne  
n° .....

Cachet du distributeur

À joindre à  
votre commande  
E-mail : kinedo-balneospa@kinedo.com / Fax : 04 42 71 51 00

RENSEIGNEMENTS IMPORTANTS CONCERNANT LA COMMANDE DE VOTRE BAIGNOIRE

Cette baignoire est disponible en version tête à droite ou tête à gauche.  
Merci de cocher les éléments optionnels que vous souhaitez installer sur votre baignoire (robinetterie, tabliers).  
**Sont livrés de série :** appuie-tête (sauf Star Mixte Digit) ; sur les systèmes Silence Mix Color, Vitalité et Air Hôtel : spot Chromo ; sur le système Sensation Air Pool : spot Chromo, diffuseur Aromathérapie Premium, connexion Bluetooth. Tous les éléments optionnels ou de série sont livrés pré-installés sur la baignoire, conformément au schéma ci-dessous. Si toutefois, vous souhaitiez recevoir ces éléments non montés, merci de le préciser dans la partie "Modifications spécifiques", ci-dessous.



Modifications spécifiques :

<input type="checkbox"/> Clavier non monté	<input type="checkbox"/> Alimentation par le vidage (en remplacement du vidage standard)	<input type="checkbox"/> Robinetterie non montée
<input type="checkbox"/> Bec verseur/Cascade non monté		<input type="checkbox"/> Poignées non montées

Additif à la commande N° ... de la part de ...

Système choisi : ☐ Silence Mix Color ☐ Sensation Air Pool ☐ Vitalité ☐ Air Hôtel ☐ Star Mixte Digit

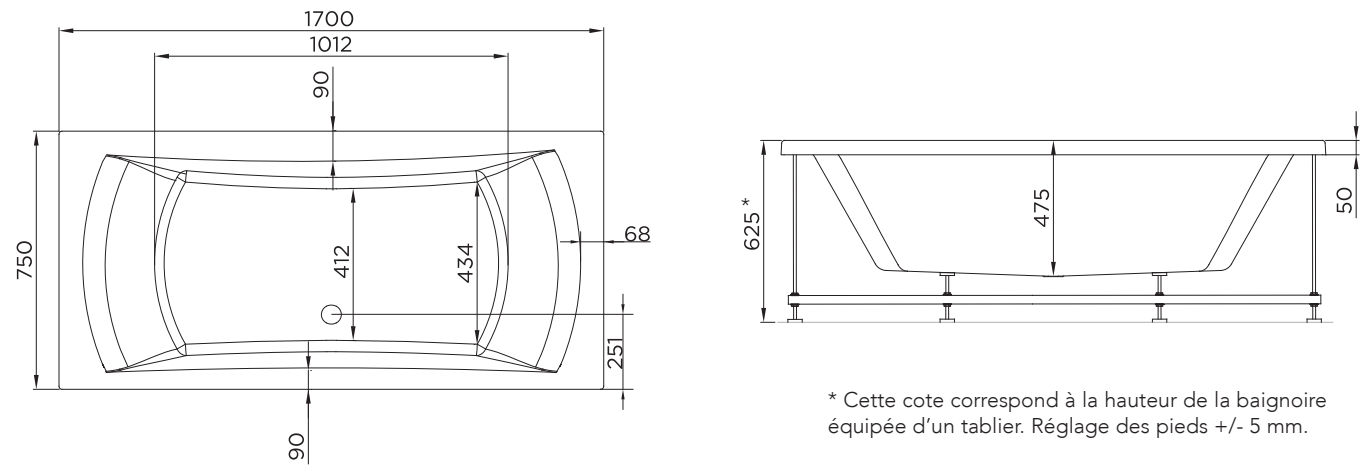
Robinetterie, alimentation et vidage: ☐ Chromés ☐ Noirs \*\* \*\* sauf Star Mixte Digit

Tablier :

	Acrylique	Verre	Design	Marbre noir et cuivre	Vagues
		Blanc	Noir	Clastra	
		Blanc	Bois clair	Bois foncé	
Façade					
Côté					

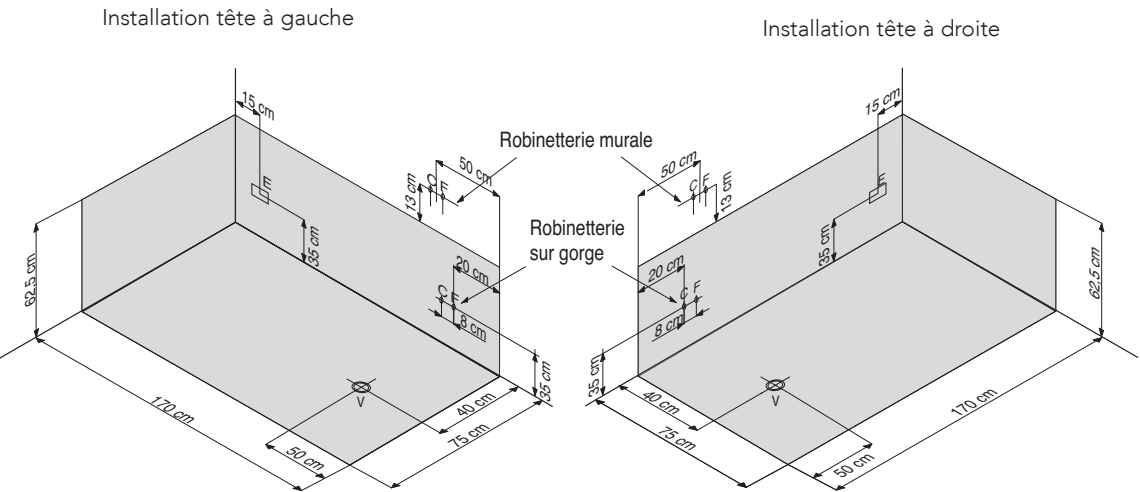
Possibilité de configuration 1lot pour les tabliers verre et design

Dimensions de la baignoire (en mm)



\* Cette cote correspond à la hauteur de la baignoire équipée d'un tablier. Réglage des pieds +/- 5 mm.

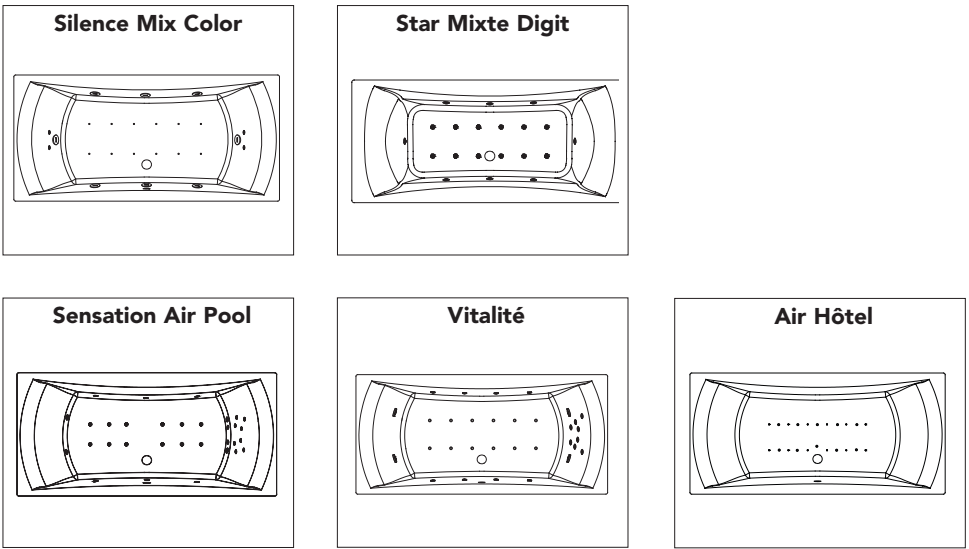
Schéma technique de pré-installation (en cm)



**C** - Arrivée d'eau chaude pour robinetterie Ø 16 mm  
**F** - Arrivée d'eau froide pour robinetterie Ø 16 mm  
**V** - Vidage Ø 40 mm  
**E** - Alimentation électrique pour hydromassage IPX5

**N.B. L'installation doit être effectuée après pose de carrelage et murs finis. Pour l'alimentation électrique et hydraulique, se référer à la notice d'installation fournie avec la baignoire**

Emplacement des injecteurs et buses, selon le système



Emplacement des moteurs : sous la tête





Samba 170 x 70

litrage au vidage	pooids de la baignoire équipée d'un système mixte en kg	pooids emballée avec palette et système mixte en kg
215	69	85

Samba 170 x 70

Préparation de Commande

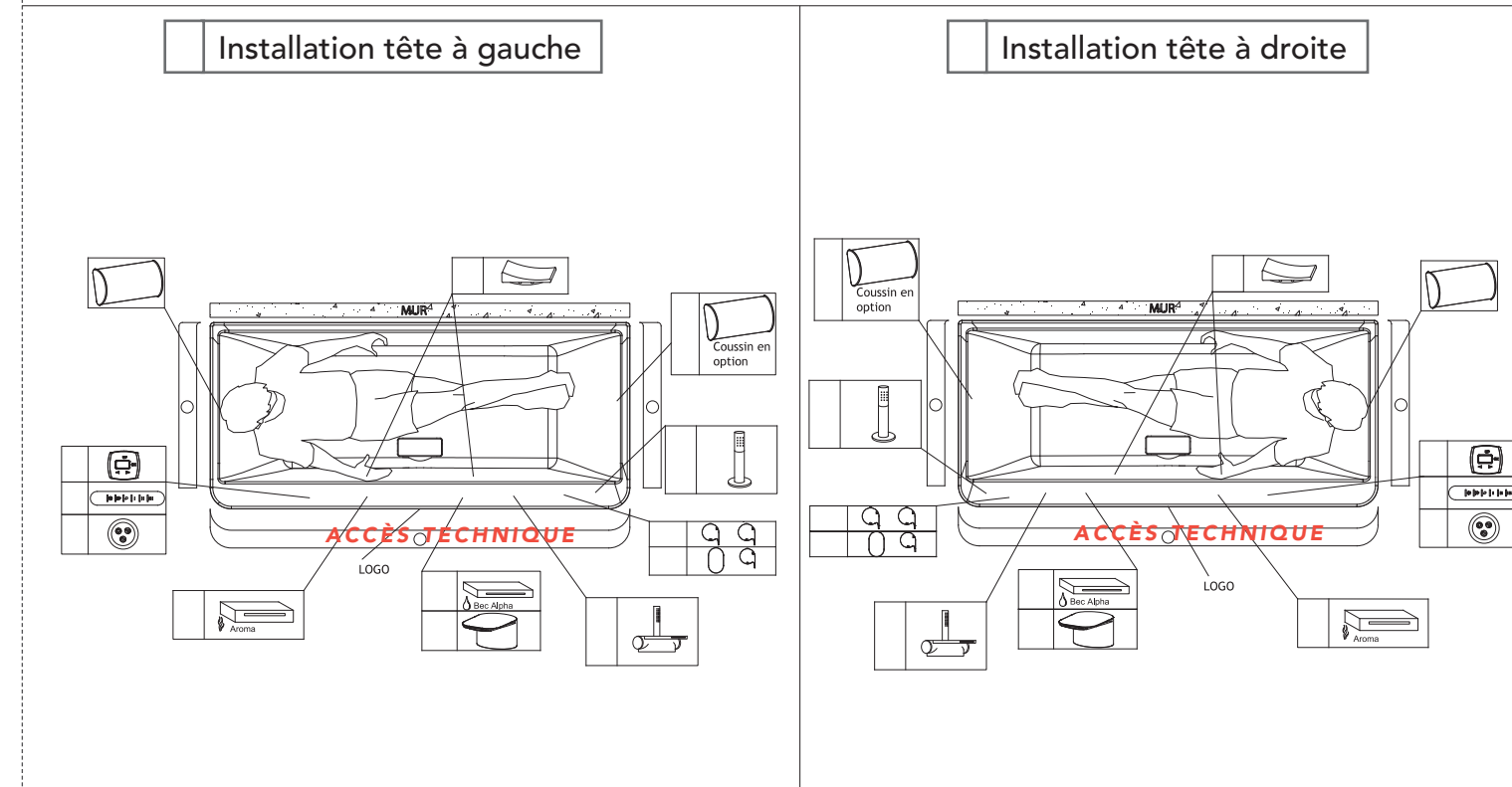
Devis en ligne  
n° .....

Cachet du distributeur

À joindre à  
votre commande  
E-mail : kinedo-balneospa@kinedo.com / Fax : 04 42 71 51 00

RENSEIGNEMENTS IMPORTANTS CONCERNANT LA COMMANDE DE VOTRE BAIGNOIRE

Cette baignoire est disponible en version tête à droite ou tête à gauche.  
Merci de cocher les éléments optionnels que vous souhaitez installer sur votre baignoire (robinetterie, tabliers).  
**Sont livrés de série :** appuie-tête ; sur les systèmes Silence Mix Color, Vitalité et Air Hôtel : spot Chromo ; sur le système Sensation Air Pool : spot Chromo, diffuseur Aromathérapie Premium, connexion Bluetooth. Tous les éléments optionnels ou de série sont livrés pré-installés sur la baignoire, conformément au schéma ci-dessous. Si toutefois, vous souhaitez recevoir ces éléments non montés, merci de le préciser dans la partie "Modifications spécifiques", ci-dessous.



Modifications spécifiques :

<input type="checkbox"/> Clavier non monté	<input type="checkbox"/> Alimentation par le vidage (en remplacement du vidage standard)	<input type="checkbox"/> Robinetterie non montée
<input type="checkbox"/> Bec verseur/Cascade non monté		<input type="checkbox"/> Poignées non montées

Additif à la commande N° ... de la part de ...

Coque : ☐ Mate ☐ Brillante

Système choisi : ☐ Silence Mix Color ☐ Sensation Air Pool ☐ Vitalité ☐ Air Hôtel

Robinetterie, alimentation et vidage : ☐ Chromés ☐ Noirs

Tablier : ☐ Acrylique ☐ façade ☐ côté



Dimensions de la baignoire (en mm)

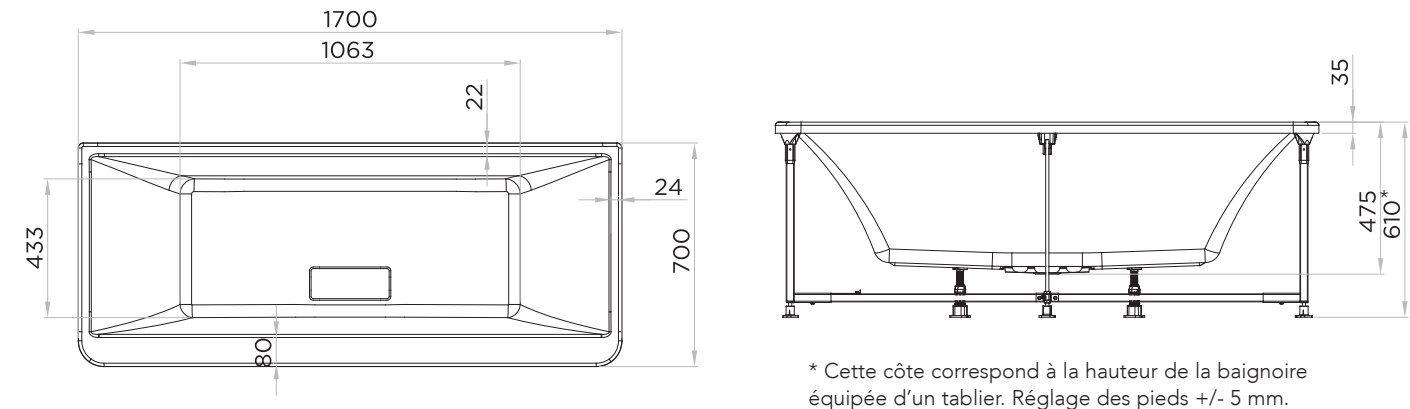
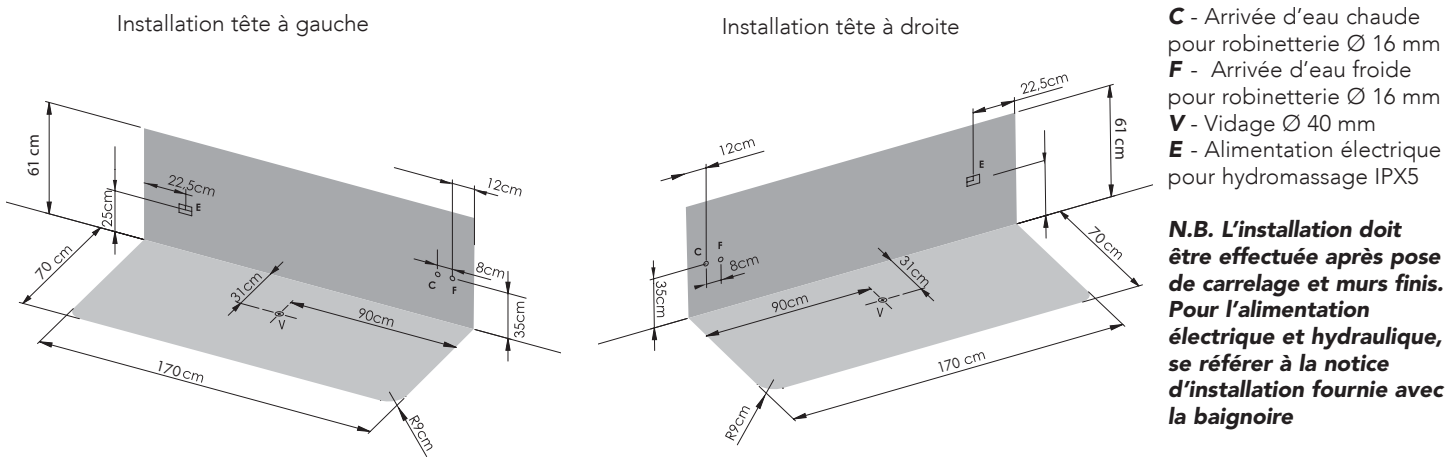
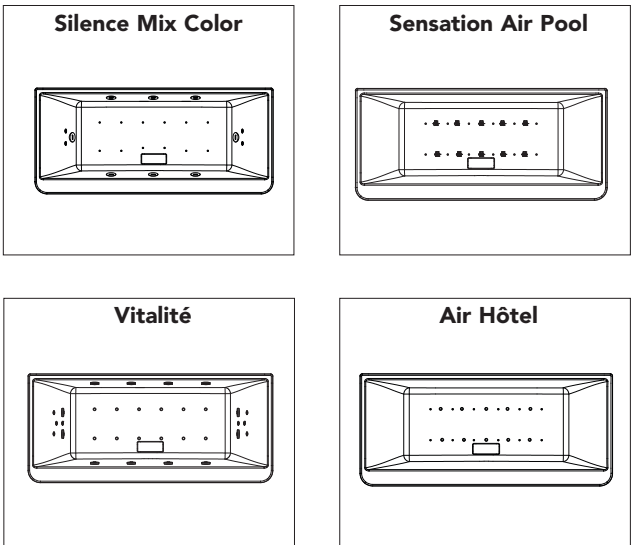


Schéma technique de pré-installation (en cm)



Emplacement des injecteurs et buses, selon le système



Emplacement des moteurs :  
sous la tête

# Otea 140 x 140

litrage au vidage

320

poids de la baignoire  
 équipée d'un système  
 mixte en kg

100

poids emballée  
 avec palette et  
 système mixte en kg

121

**Otea 140 x 140**

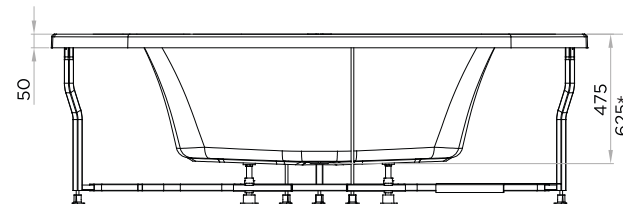
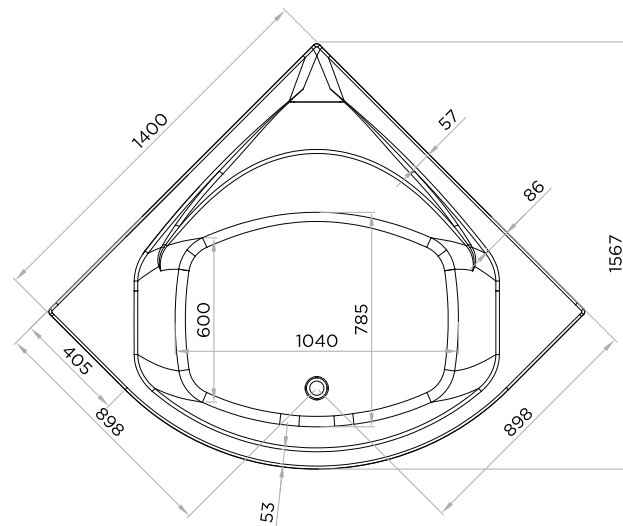
## Préparation de Commande

Kinedo  
pro

Devis en ligne  
n° .....

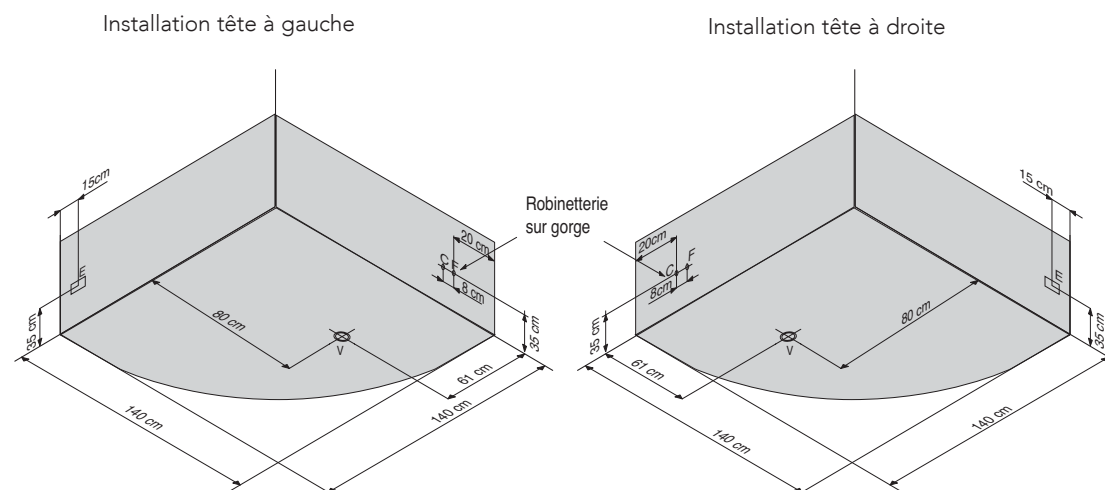
Cachet du distributeur

## Dimensions de la baignoire (en mm)



\* Cette côte correspond à la hauteur de la baignoire équipée d'un tablier. Réglage des pieds +/- 5 mm.

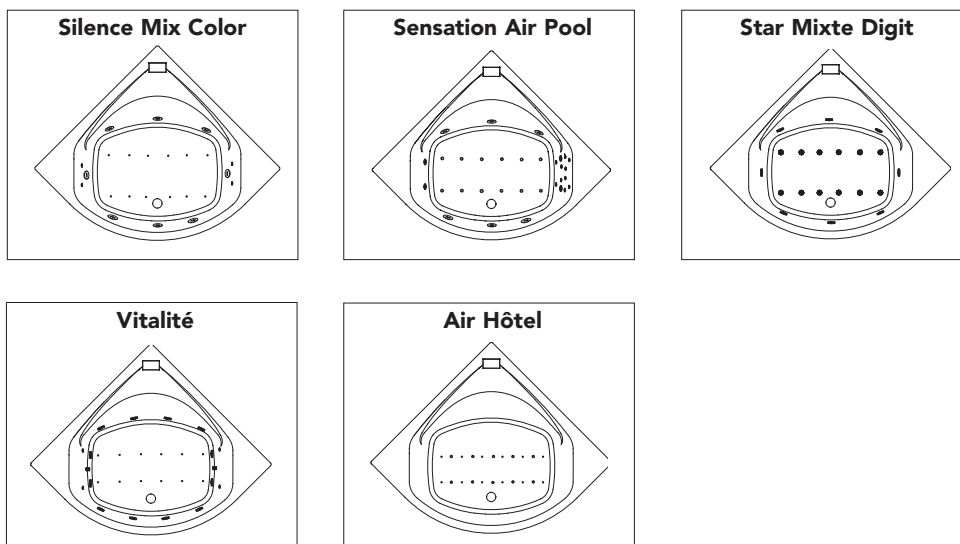
### Schéma technique de pré-installation (en cm)



**C**- Arrivée d'eau chaude pour robinetterie Ø 16 mm  
**F** - Arrivée d'eau froide pour robinetterie Ø 16 mm  
**V**- Vidage Ø 40 mm  
**E** - Alimentation électrique pour hydromassage IPX5

**N.B. L'installation doit être effectuée après pose de carrelage et murs finis. Pour l'alimentation électrique et hydraulique, se référer à la notice d'installation fournie avec la baignoire**

## Emplacement des injecteurs et buses, selon le système



Emplacement des moteurs :  
sous la tête pour les systèmes Air Hôtel,  
Silence Mix Color et Star Mixte Digit /  
Pompe sous la tête  
et cartes + soufflerie aux pieds  
pour les systèmes Sensation Air Pool et  
Vitalité

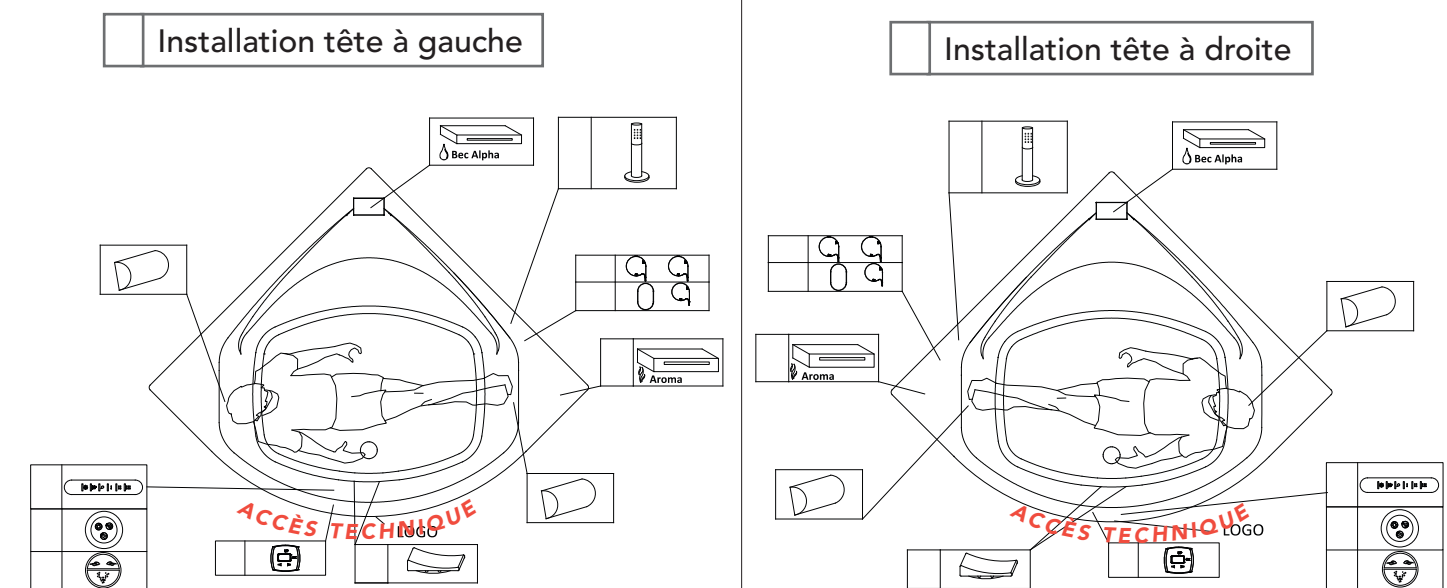
À joindre à  
votre commande

E-mail : [kinedo-balneospa@kinedo.com](mailto:kinedo-balneospa@kinedo.com) / Fax : 04 42 71 51 00

## RENSEIGNEMENTS IMPORTANTS CONCERNANT LA COMMANDE DE VOTRE BAIGNOIRE

Cette baignoire est disponible en version tête à droite ou tête à gauche.  
 Merci de cocher les éléments optionnels que vous souhaitez installer sur votre baignoire (robinetterie, tabliers).  
**Sont livrés de série :** appuie-tête (sauf Star Mixte Digit), bec Alpha ; sur les systèmes Silence Mix Color, Vitalité et Air Hôtel : spot Chromo ; sur le système Sensation Air Pool : spot Chromo, diffuseur Aromathérapie Premium, connexion Bluetooth. Tous les éléments optionnels ou de série sont livrés pré-installés sur la baignoire, conformément au schéma ci-dessous. Si toutefois, vous souhaitiez recevoir ces éléments non montés, merci de le préciser dans la partie "Modifications spécifiques", ci-dessous.

Attention : l'alimentation par le vidage, le bec Sigma et la robinetterie Kappa ne peuvent être installés sur cette baignoire du fait du bec cascade livré de série.



Modifications spécifiques :

Clavier non monté	Robinetterie non montée
Bec verseur/Cascade non monté	Poignées non montées

Additif à la commande N° ...

de la part de ...

Systeme choisi :

Silence Mix Color	Sensation Air Pool	Vitalité	Air Hôtel	Star Mixte Digit
-------------------	--------------------	----------	-----------	------------------

Robinetterie, vidage et Bec Alpha :

Chromés	Noirs**
---------	---------

\*\*Sauf Star Mixte Digit

\*\*Sauf Star Mixte Digit

Tablier :

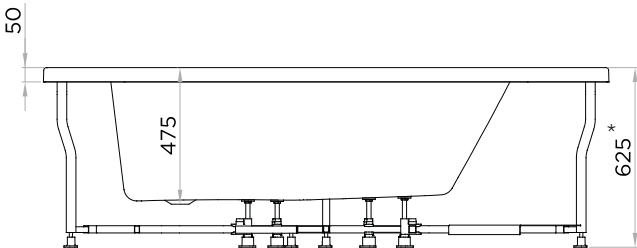
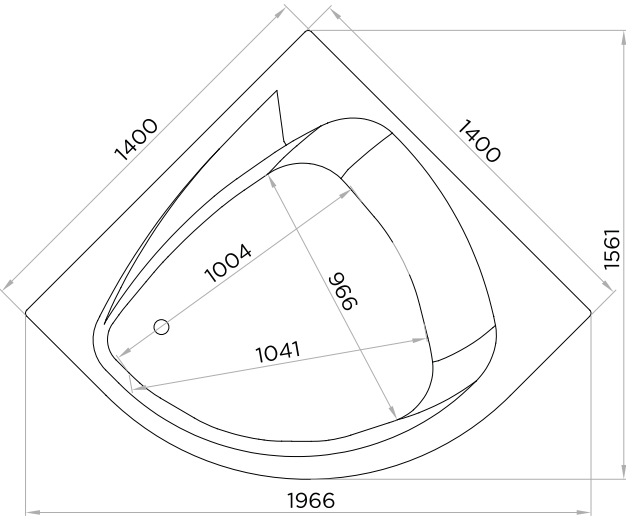
<i>Acrylique</i>	angle
------------------	-------



Maloya 140 x 140

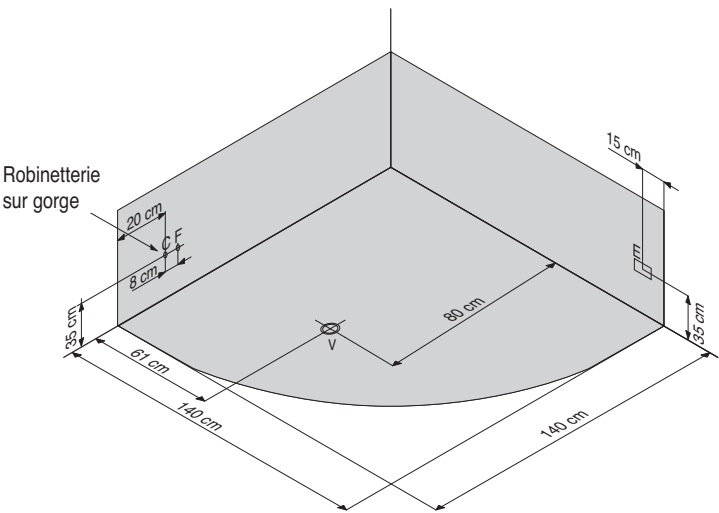
litrage au vidage	poids de la baignoire équipée d'un système mixte en kg	poids emballée avec palette et système mixte en kg
340	84	105

Dimensions de la baignoire (en mm)



\* Cette côte correspond à la hauteur de la baignoire équipée d'un tablier. Réglage des pieds +/- 5 mm.


Schéma technique de pré-installation (en cm)



**C** - Arrivée d'eau chaude pour robinetterie Ø 16 mm  
**F** - Arrivée d'eau froide pour robinetterie Ø 16 mm  
**V** - Vidage Ø 40 mm  
**E** - Alimentation électrique pour hydromassage IPX5

**N.B. L'installation doit être effectuée après pose de carrelage et murs finis. Pour l'alimentation électrique et hydraulique, se référer à la notice d'installation fournie avec la baignoire**  
**Baignoire disponible en version tête à droite uniquement**

Emplacement des injecteurs et buses, selon le système



Emplacement des moteurs :  
sous la tête pour les systèmes  
Silence Mix Color / Pompe  
sous la tête et cartes  
+ soufflerie aux pieds pour les systèmes  
Sensation Air Pool et Vitalité

Maloya 140 x 140

Préparation de Commande

Kinedo  
pro

Cachet du distributeur

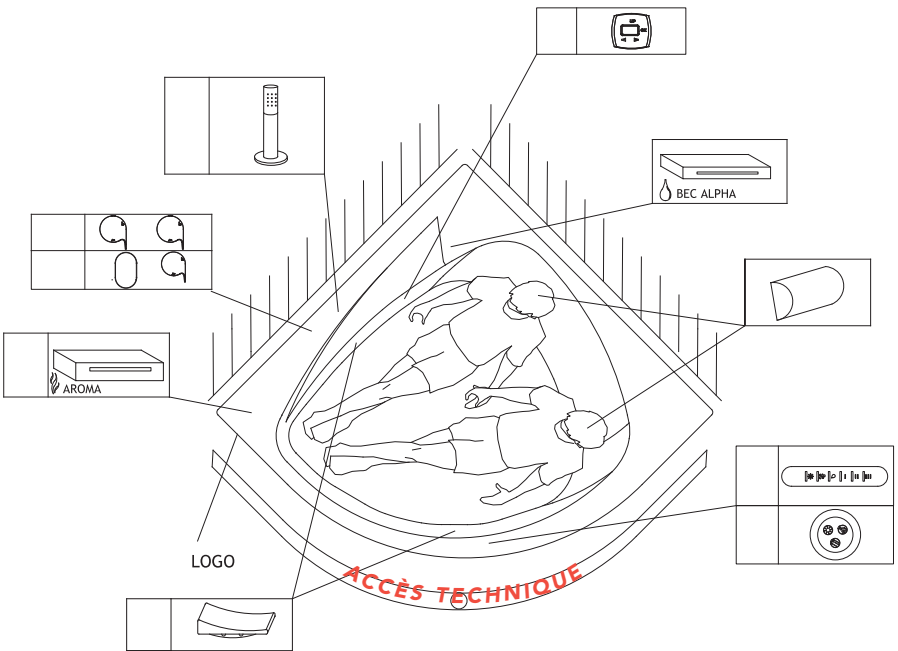
Devis en ligne  
n° .....

À joindre à  
votre commande  
E-mail : kinedo-balneospa@kinedo.com / Fax : 04 42 71 51 00

RENSEIGNEMENTS IMPORTANTS CONCERNANT LA COMMANDE DE VOTRE BAIGNOIRE

Cette baignoire est disponible en version tête à droite uniquement.  
Merci de cocher les éléments optionnels que vous souhaitez installer sur votre baignoire (robinetterie, tabliers).  
**Sont livrés de série :** appuie-tête, bec Alpha ; sur les systèmes Silence Mix Color, Vitalité et Air Hôtel : spot Chromo ; sur le système Sensation Air Pool : spot Chromo, diffuseur Aromathérapie Premium, connexion Bluetooth. Tous les éléments optionnels ou de série sont livrés pré-installés sur la baignoire, conformément au schéma ci-dessous. Si toutefois, vous souhaitez recevoir ces éléments non montés, merci de le préciser dans la partie "Modifications spécifiques", ci-dessous.

**Attention: l'alimentation par le vidage, le bec Sigma et la robinetterie Kappa ne peuvent être installés sur cette baignoire du fait du bec cascade livré de série.**



Modifications spécifiques :

<input type="checkbox"/> Clavier non monté	<input type="checkbox"/> Robinetterie non montée
<input type="checkbox"/> Bec verseur/Cascade non monté	<input type="checkbox"/> Poignées non montées

Additif à la commande N° ... de la part de ...

Système choisi : ☐ Silence Mix Color ☐ Sensation Air Pool ☐ Vitalité ☐ Air Hôtel

Robinetterie, vidage et Bec Alpha : ☐ Chromés ☐ Noirs

Tablier : ☐ Acrylique ☐ angle

Milonga 180 x 100

litrage au vidage  
kg

poids de la baignoire  
équipée d'un système  
mixte en kg  
280

poids emballée  
avec palette et  
système mixte en  
kg  
95 111

Milonga 180 x 100

Préparation de Commande

Kinedo  
pro

Devis en ligne  
n° .....

Cachet du distributeur

À joindre à  
votre commande  
E-mail : kinedo-balneospa@kinedo.com / Fax : 04 42 71 51 00

RENSEIGNEMENTS IMPORTANTS CONCERNANT LA COMMANDE DE VOTRE BAIGNOIRE

Cette baignoire est disponible en version tête à droite ou tête à gauche.  
Merci de cocher les éléments optionnels que vous souhaitez installer sur votre baignoire (robinetterie, tabliers).  
**Sont livrés de série :** appuie-tête, bec Alpha ; sur les systèmes Silence Mix Color, Vitalité et Air Hôtel : spot Chromo ; sur le système Sensation Air Pool : spot Chromo, diffuseur Aromathérapie Premium, connexion Bluetooth. Tous les éléments optionnels ou de série sont livrés pré-installés sur la baignoire, conformément au schéma ci-dessous. Si toutefois, vous souhaitez recevoir ces éléments non montés, merci de le préciser dans la partie "Modifications spécifiques", ci-dessous.  
**Attention : l'alimentation par le vidage, le bec Sigma et la robinetterie Kappa ne peuvent être installés sur cette baignoire du fait du bec cascade livré de série.**

Dimensions de la baignoire (en mm)

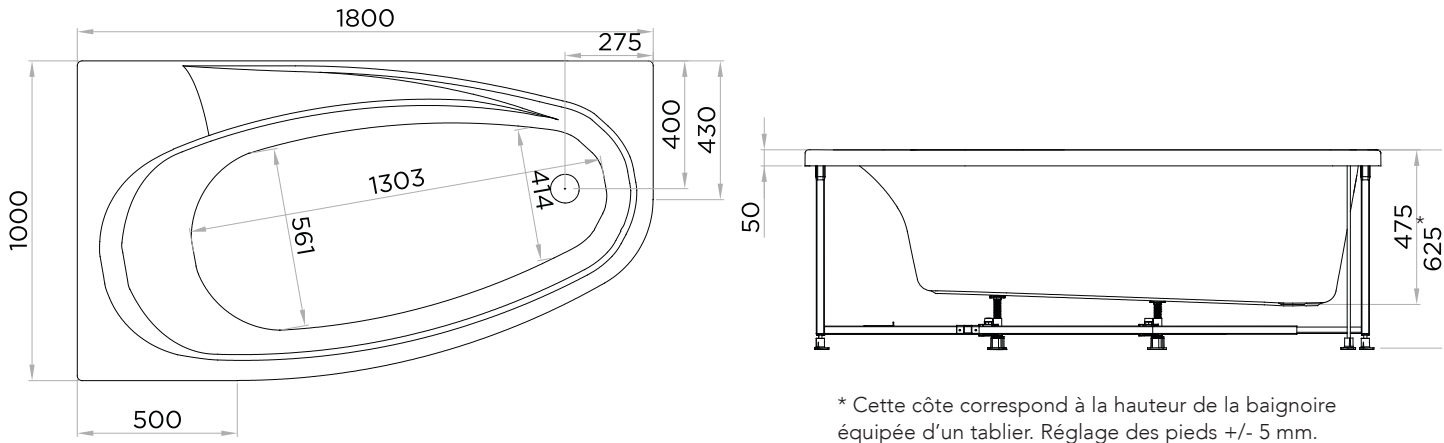


Schéma technique de pré-installation (en cm)

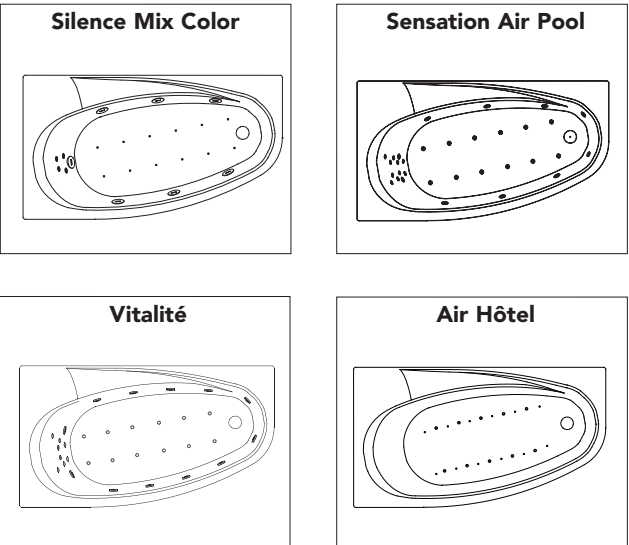
Installation tête à gauche

Installation tête à droite

**C** - Arrivée d'eau chaude pour robinetterie Ø 16 mm  
**F** - Arrivée d'eau froide pour robinetterie Ø 16 mm  
**V** - Vidage Ø 40 mm  
**E** - Alimentation électrique pour hydromassage IPX5

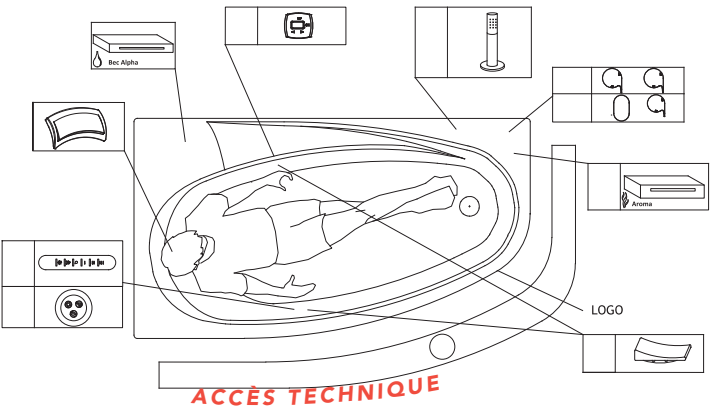
**N.B. L'installation doit être effectuée après pose de carrelage et murs finis. Pour l'alimentation électrique et hydraulique, se référer à la notice d'installation fournie avec la baignoire**

Emplacement des injecteurs et buses, selon le système

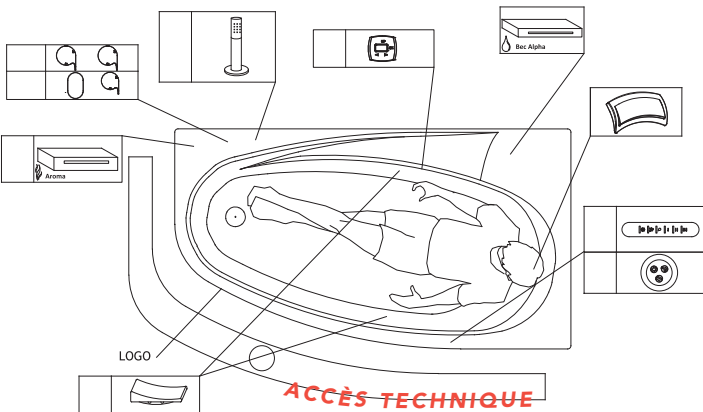


Emplacement des moteurs :  
sous la tête

Installation tête à gauche



Installation tête à droite



Modifications spécifiques :

<input type="checkbox"/> Clavier non monté	<input type="checkbox"/> Robinetterie non montée
<input type="checkbox"/> Bec verseur/Cascade non monté	<input type="checkbox"/> Poignées non montées

Additif à la commande N° ... de la part de ...

Système choisi : ☐ Silence Mix Color ☐ Sensation Air Pool ☐ Vitalité ☐ Air Hôtel

Robinetterie, vidage et Bec Alpha : ☐ Chromés ☐ Noirs

Tablier : ☐ Acrylique ☐ angle





Conga 160 x 90

litrage au vidage	pooids de la baignoire équipée d'un système mixte en kg	pooids emballée avec palette et système mixte en kg
235	70	86

Conga 160 x 90

Préparation de Commande



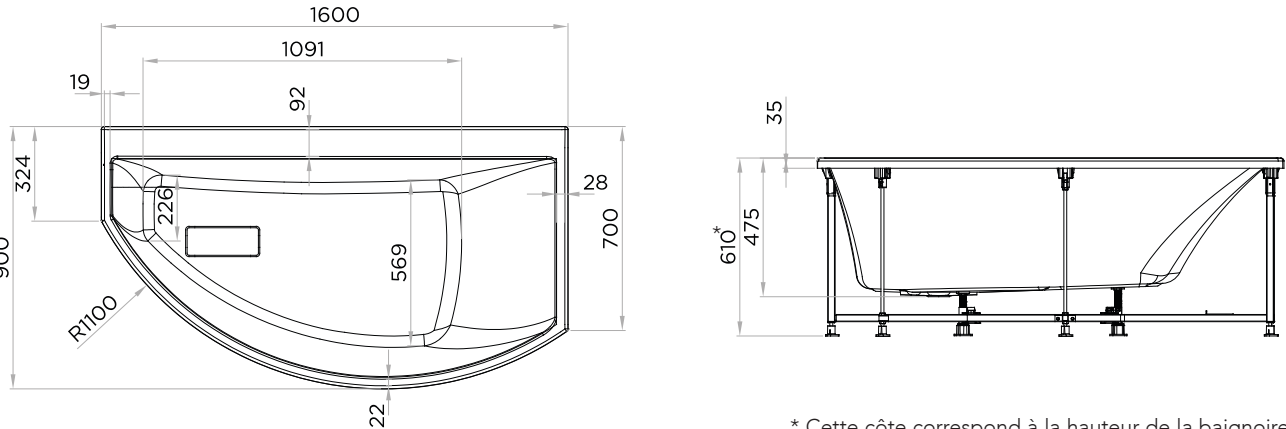
Cachet du distributeur

Devis en ligne  
n° .....

À joindre à  
votre commande  
E-mail : kinedo-balneospa@kinedo.com / Fax : 04 42 71 51 00

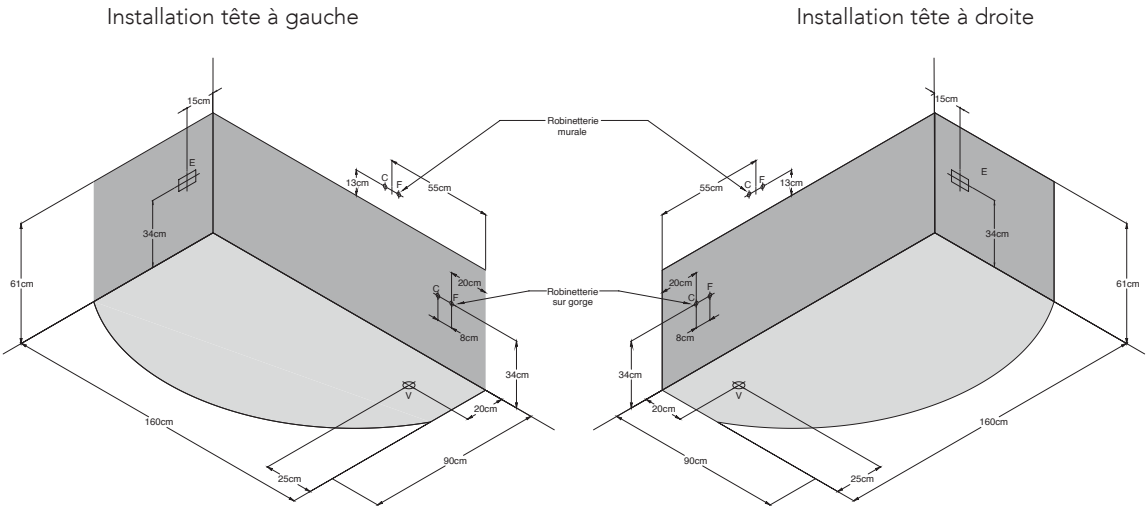
RENSEIGNEMENTS IMPORTANTS CONCERNANT LA COMMANDE DE VOTRE BAIGNOIRE

Cette baignoire est disponible en version tête à droite ou tête à gauche.  
Merci de cocher les éléments optionnels que vous souhaitez installer sur votre baignoire (robinetterie, tabliers).  
**Sont livrés de série :** appuie-tête ; sur les systèmes Silence Mix Color, Vitalité et Air Hôtel : spot Chromo ; sur le système Sensation Air Pool : spot Chromo, diffuseur Aromathérapie Premium, connexion Bluetooth. Tous les éléments optionnels ou de série sont livrés pré-installés sur la baignoire, conformément au schéma ci-dessous. Si toutefois, vous souhaitez recevoir ces éléments non montés, merci de le préciser dans la partie "Modifications spécifiques", ci-dessous.



\* Cette côte correspond à la hauteur de la baignoire équipée d'un tablier. Réglage des pieds +/- 5 mm.

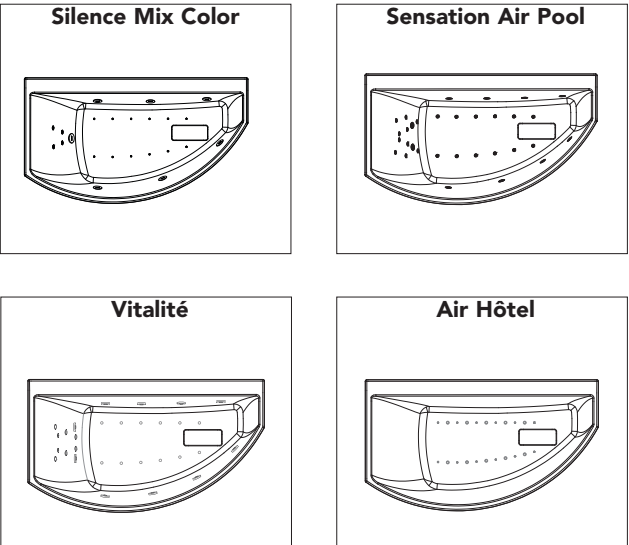
Schéma technique de pré-installation (en cm)



**C** - Arrivée d'eau chaude pour robinetterie Ø 16 mm  
**F** - Arrivée d'eau froide pour robinetterie Ø 16 mm  
**V** - Vidage Ø 40 mm  
**E** - Alimentation électrique pour hydromassage IPX5

**N.B. L'installation doit être effectuée après pose de carrelage et murs finis. Pour l'alimentation électrique et hydraulique, se référer à la notice d'installation fournie avec la baignoire**

Emplacement des injecteurs et buses, selon le système



Emplacement des moteurs :  
sous la tête

Modifications spécifiques :

<input type="checkbox"/> Clavier non monté	<input type="checkbox"/> Alimentation par le vidage (en remplacement du vidage standard)	<input type="checkbox"/> Robinetterie non montée
<input type="checkbox"/> Bec verseur/Cascade non monté		<input type="checkbox"/> Poignées non montées

Additif à la commande N° ... de la part de ...

Système choisi : ☐ Silence Mix Color ☐ Sensation Air Pool ☐ Vitalité ☐ Air Hôtel

Robinetterie et alimentation : ☐ Chromés ☐ Noirs

Tablier : ☐ Acrylique ☐ angle

Duo 180 x 80

litrage au vidage	pooids de la baignoire équipée d'un système mixte en kg	pooids emballée avec palette et système mixte en kg
280	81	96

Dimensions de la baignoire (en mm)

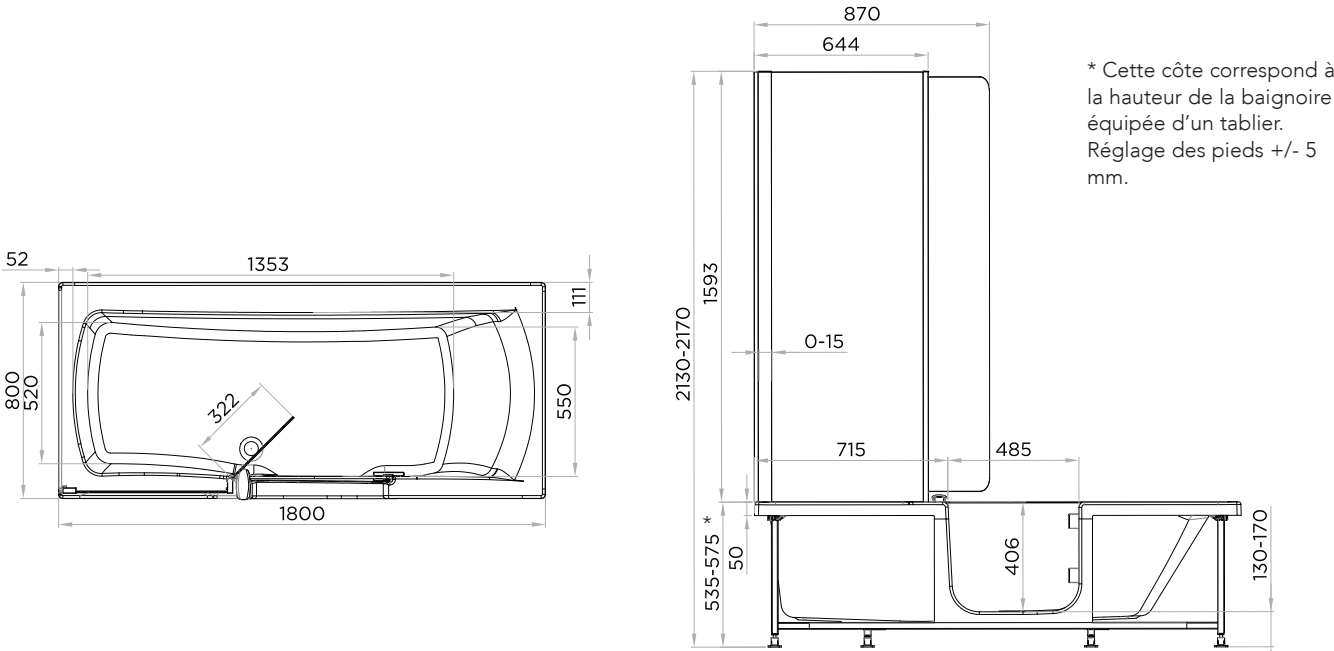
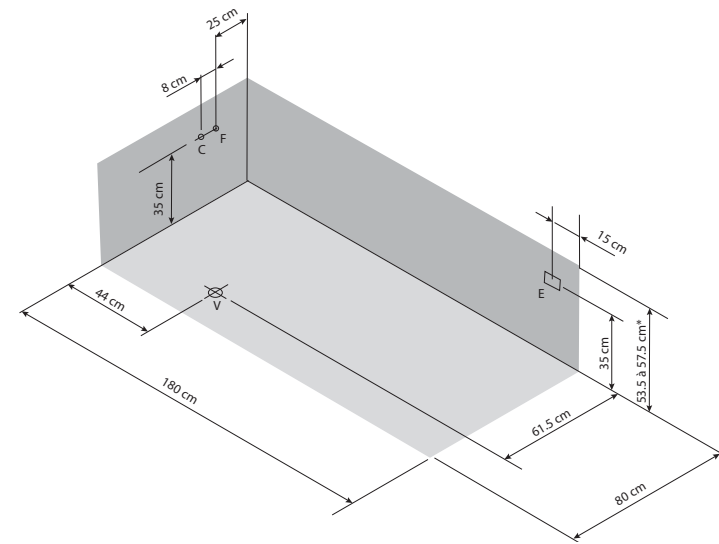


Schéma technique de pré-installation (en cm)

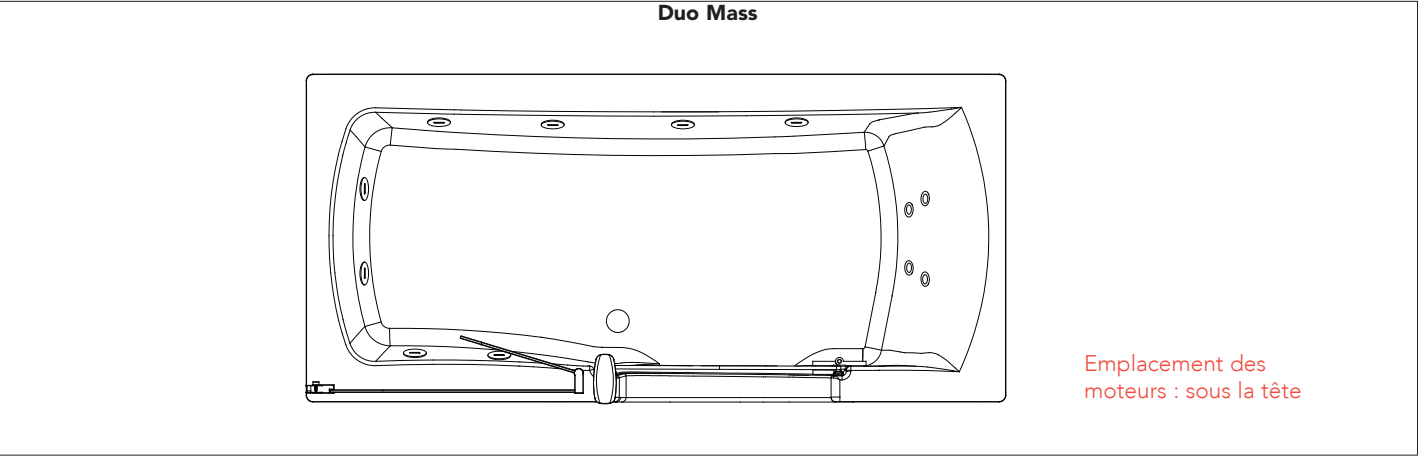


**C** - Arrivée d'eau chaude pour robinetterie Ø 16 mm  
**F** - Arrivée d'eau froide pour robinetterie Ø 16 mm  
**V** - Vidage Ø 40 mm  
**E** - Alimentation électrique pour hydromassage IPX5

**N.B. L'installation doit être effectuée après pose de carrelage et murs finis. Pour l'alimentation électrique et hydraulique, se référer à la notice d'installation fournie avec la baignoire**

Installation tête à droite. L'installation tête à gauche s'effectue symétriquement.

Emplacement des injecteurs et buses, selon le système



Duo 180 x 80

Préparation de Commande

Kinedo pro

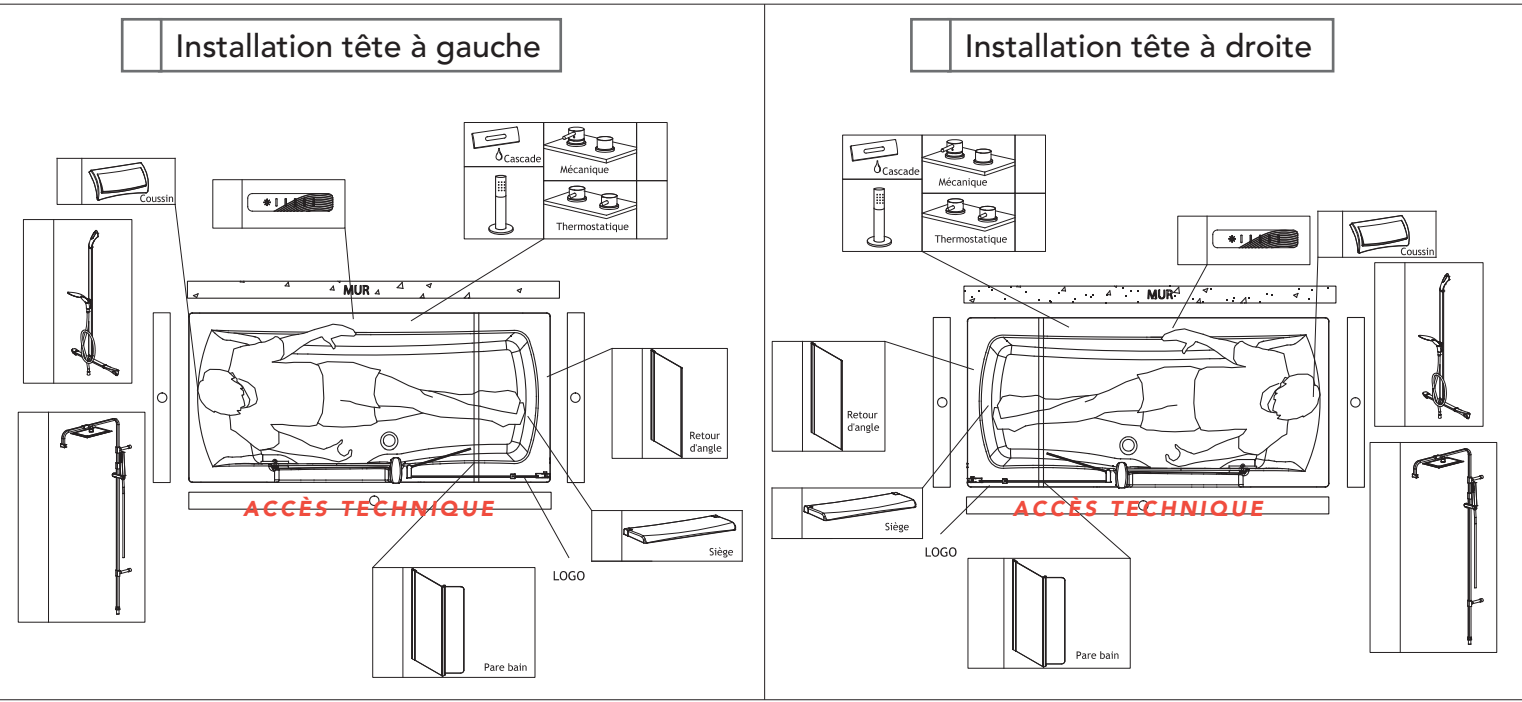
Cachet du distributeur

Devis en ligne  
n° .....

À joindre à  
votre commande  
E-mail : kinedo-balneospa@kinedo.com / Fax : 04 42 71 51 00

RENSEIGNEMENTS IMPORTANTS CONCERNANT LA COMMANDE DE VOTRE BAIGNOIRE

Cette baignoire est disponible en version tête à droite ou tête à gauche.  
Merci de cocher les éléments optionnels que vous souhaitez installer sur votre baignoire (robinetterie, tabliers... ) .  
**Sont livrés de série** : appuie-tête, vidage chromé.



Additif à la commande N° ...

de la part de ...

Massage:

Duo Mass

Barre de douche :

Barre de douche en T et  
douchette aimantée  
Combiné avec douche pluie

Type d'installation:

Niche (1 façade)  
Angle (1 façade et 1 retour)  
Centrée (1 façade et 2 retours)  
Angle inversé

Tabliers :

Acrylique : Blanc

Verre : Verre blanc

Design : Gris anthracite, Gris aspect bois, Taupe, Terre d'ombre, Clastra, Gris foncé aspect brossé, Vague, Marbre noir et gris, Albâtre

Barre de maintien :

Blanche, Inox poli, Coudée blanche, Coudée inox poli, Barre de maintien d'entrée

Plinthes :

Blanches

Crédence :

Blanche

Vidage :

Silfra

Kit antidérapant:

Grip

Duo 170 x 75

litrage au vidage	pooids de la baignoire équipée d'un système mixte en kg	pooids emballée avec palette et système mixte en kg
250	78	93

Duo 170 X 75

Préparation de Commande

Kinedo  
pro

Devis en ligne  
n° .....

Cachet du distributeur

À joindre à  
votre commande  
E-mail : kinedo-balneospa@kinedo.com / Fax : 04 42 71 51 00

RENSEIGNEMENTS IMPORTANTS CONCERNANT LA COMMANDE DE VOTRE BAIGNOIRE

Cette baignoire est disponible en version tête à droite ou tête à gauche.  
Merci de cocher les éléments optionnels que vous souhaitez installer sur votre baignoire (robinetterie, tabliers).  
**Sont livrés de série :** appuie-tête, vidage chromé.

Dimensions de la baignoire (en mm)

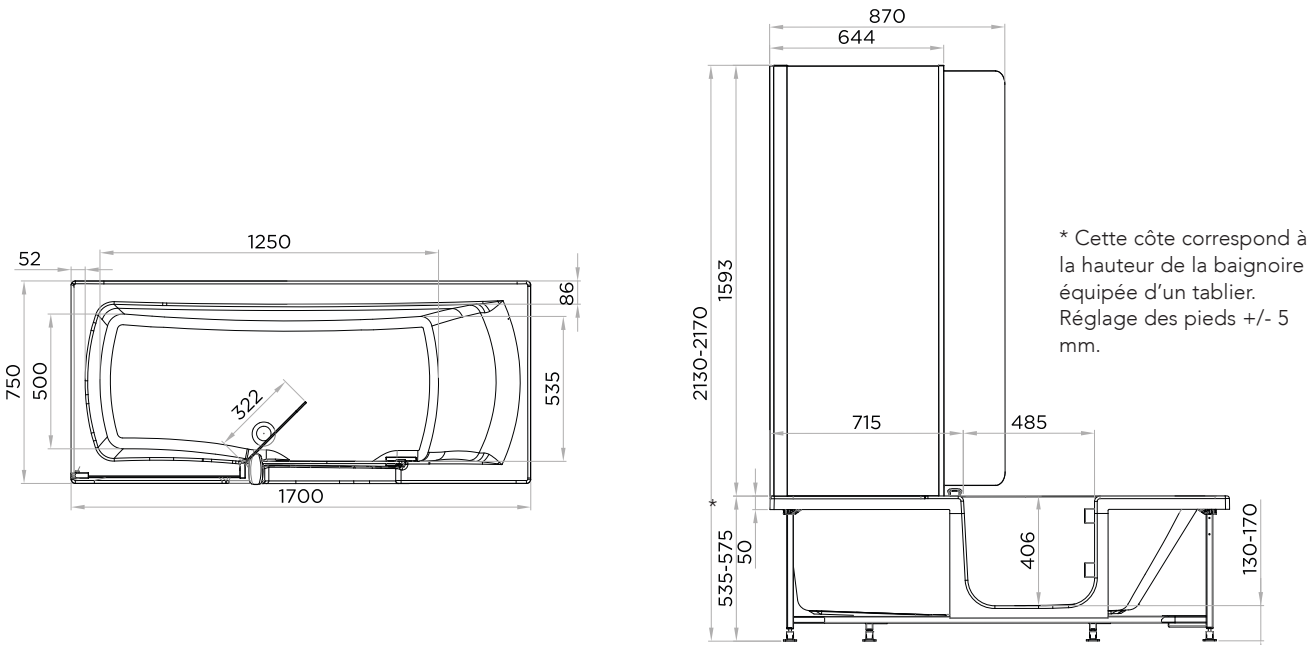
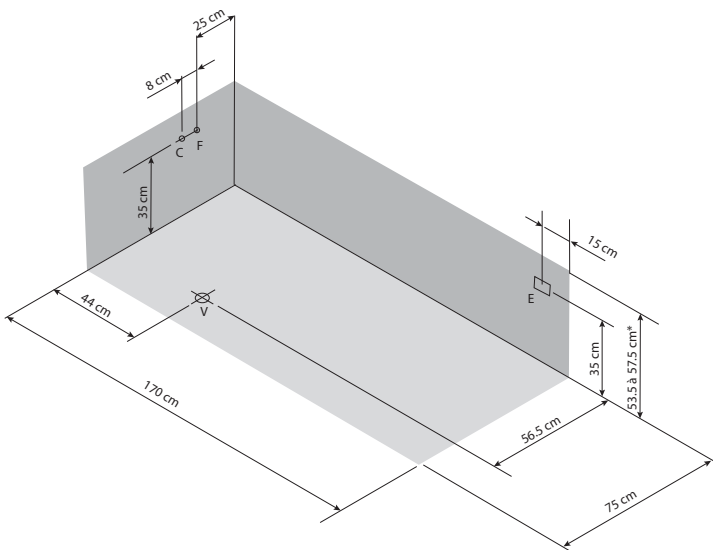


Schéma technique de pré-installation (en cm)



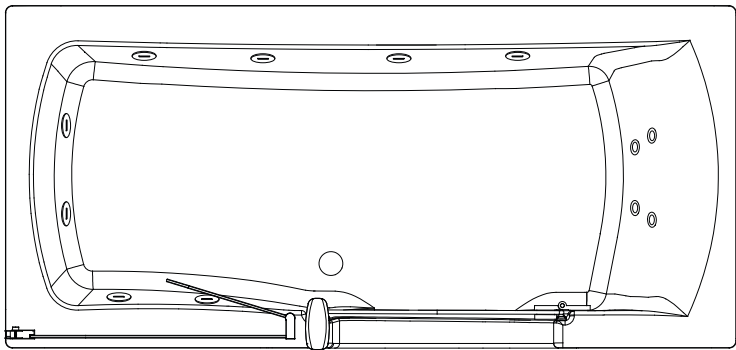
Installation tête à droite.  
L'installation tête à gauche s'effectue symétriquement.

**C** - Arrivée d'eau chaude pour robinetterie Ø 16 mm  
**F** - Arrivée d'eau froide pour robinetterie Ø 16 mm  
**V** - Vidage Ø 40 mm  
**E** - Alimentation électrique pour hydromassage IPX5

**N.B. L'installation doit être effectuée après pose de carrelage et murs finis. Pour l'alimentation électrique et hydraulique, se référer à la notice d'installation fournie avec la baignoire**

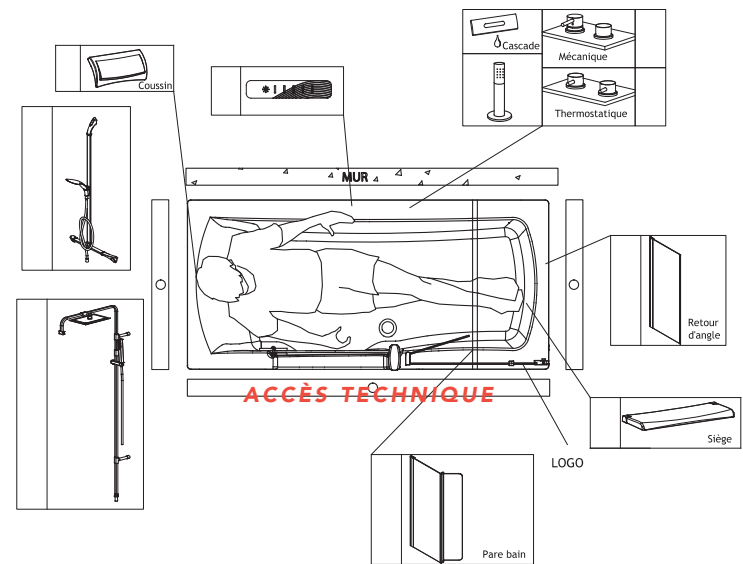
Emplacement des injecteurs et buses, selon le système

Duo Mass

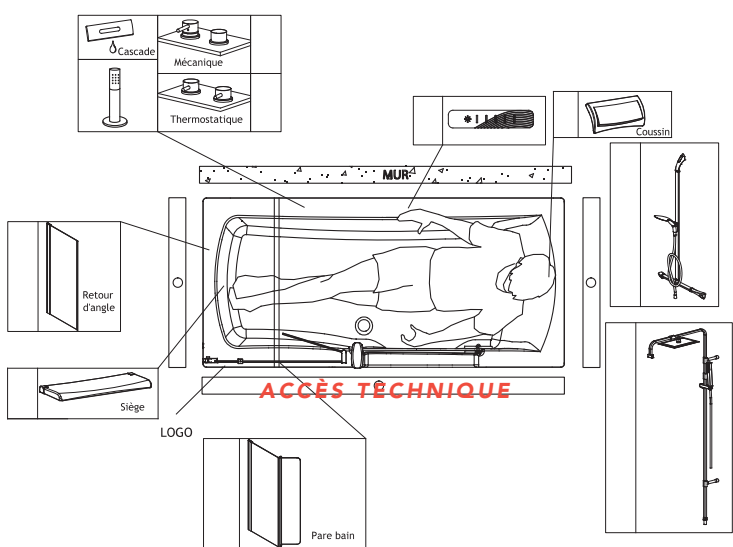


Emplacement des moteurs : sous la tête

Installation tête à gauche



Installation tête à droite



Additif à la commande N° ...

Massage :

Duo Mass

Type d'installation :

Niche (1 façade)  
Angle (1 façade et 1 retour)  
Centrée (1 façade et 2 retours)  
Angle inversé

Barre de maintien :

Blanche  
Inox poli  
Coudée blanche  
Coudée inox poli  
Barre de maintien d'entrée

Plinthes :

Blanches

Crédence :

Blanche

de la part de ...

Barre de douche :

Barre de douche en T et douchette aimantée  
Combiné avec douche pluie

Tabliers :

Acrylique : Blanc

Verre : Verre blanc

Design :

Gris anthracite  
Gris aspect bois  
Taupe  
Terre d'ombre  
Claustra  
Gris foncé aspect brossé  
Vague  
Marbre noir et gris  
Albâtre

Vidage :

Silfra

Kit antidérapant :

Grip



Duo 160 x 75

litrage au vidage	poids de la baignoire équipée d'un système mixte en kg	poids emballée avec palette et système mixte en kg
240	75	90

Duo 160 X 75

Préparation de Commande

Kinedo  
pro

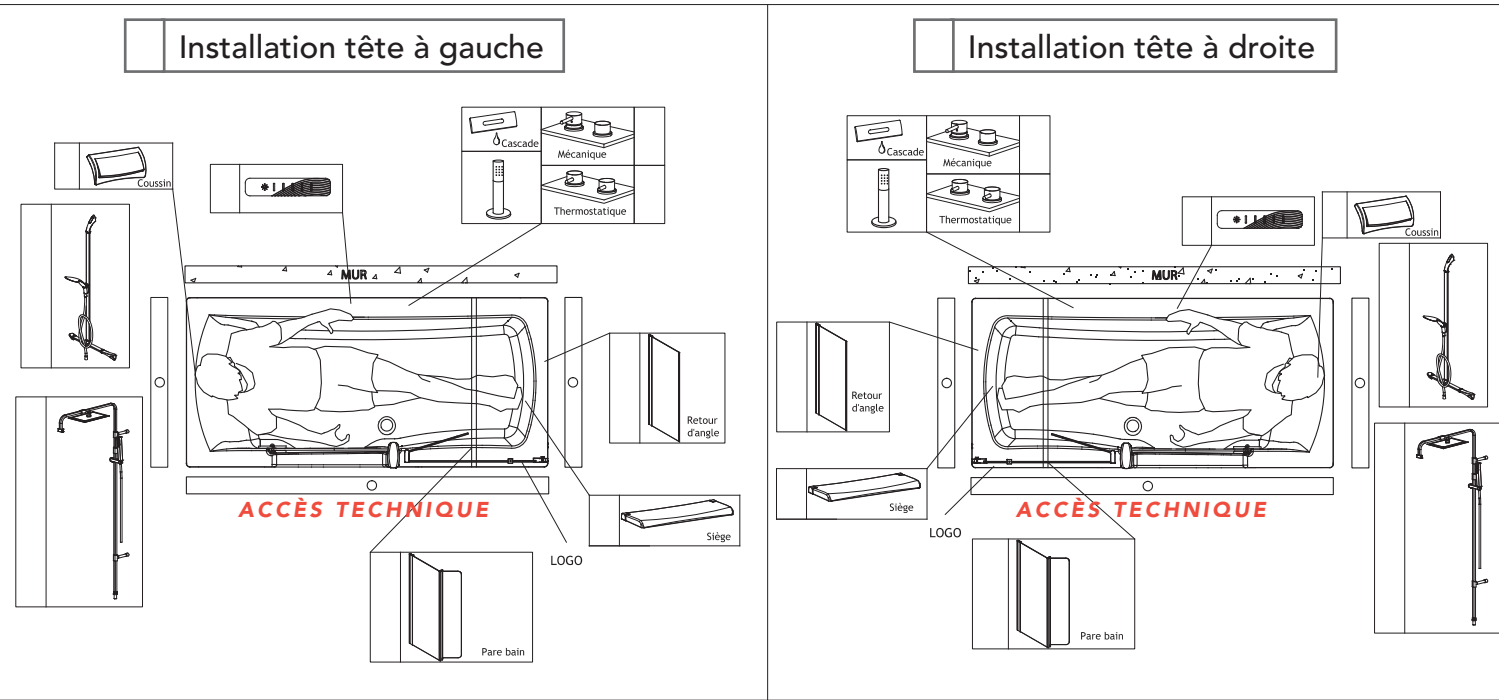
Devis en ligne  
n° .....

Cachet du distributeur

À joindre à  
votre commande  
E-mail : kinedo-balneospa@kinedo.com / Fax : 04 42 71 51 00

RENSEIGNEMENTS IMPORTANTS CONCERNANT LA COMMANDE DE VOTRE BAIGNOIRE

Cette baignoire est disponible en version tête à droite ou tête à gauche.  
Merci de cocher les éléments optionnels que vous souhaitez installer sur votre baignoire (robinetterie, tabliers).  
**Sont livrés de série :** appuie-tête, vidage chromé.



Additif à la commande N° ...

Massage:

Duo Mass

Type d'installation:

- Niche (1 façade)
- Angle (1 façade et 1 retour)
- Centrée (1 façade et 2 retours)
- Angle inversé

Barre de maintien :

- Blanche
- Inox poli
- Coudée blanche
- Coudée inox poli
- Barre de maintien d'entrée

Plinthes :

Blanches

Crédence :

Blanche

de la part de ...

Barre de douche :

- Barre de douche en T et douchette aimantée
- Combiné avec douche pluie

Tabliers :

Acrylique : Blanc

Verre : Verre blanc

- Gris anthracite
- Gris aspect bois
- Taupe
- Terre d'ombre
- Claustra
- Gris foncé aspect brossé
- Vague
- Marbre noir et gris
- Albâtre

Vidage :

Silfra

Kit antidérapant:

Grip

Dimensions de la baignoire (en mm)

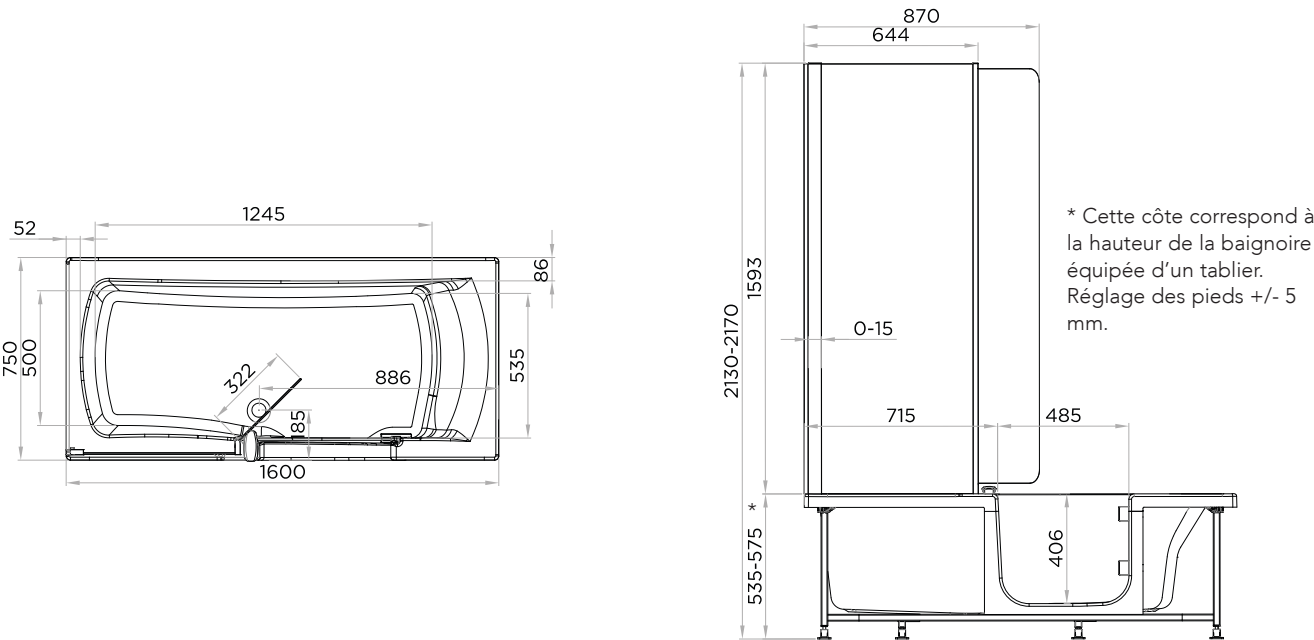
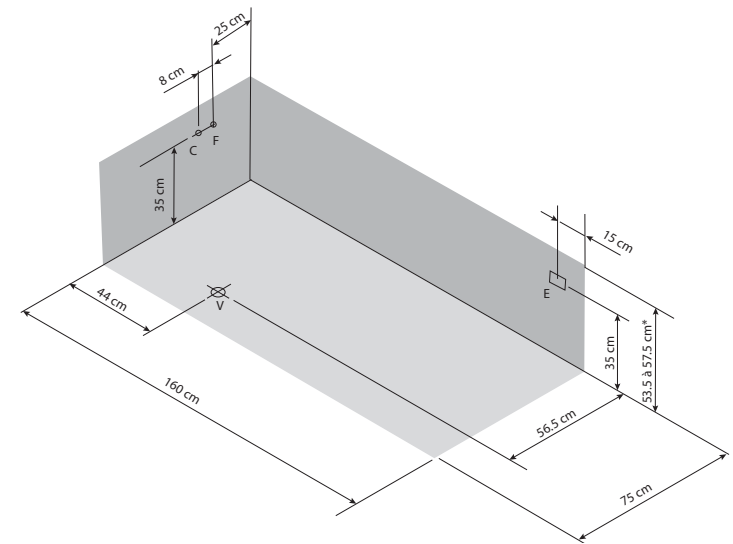


Schéma technique de pré-installation (en cm)

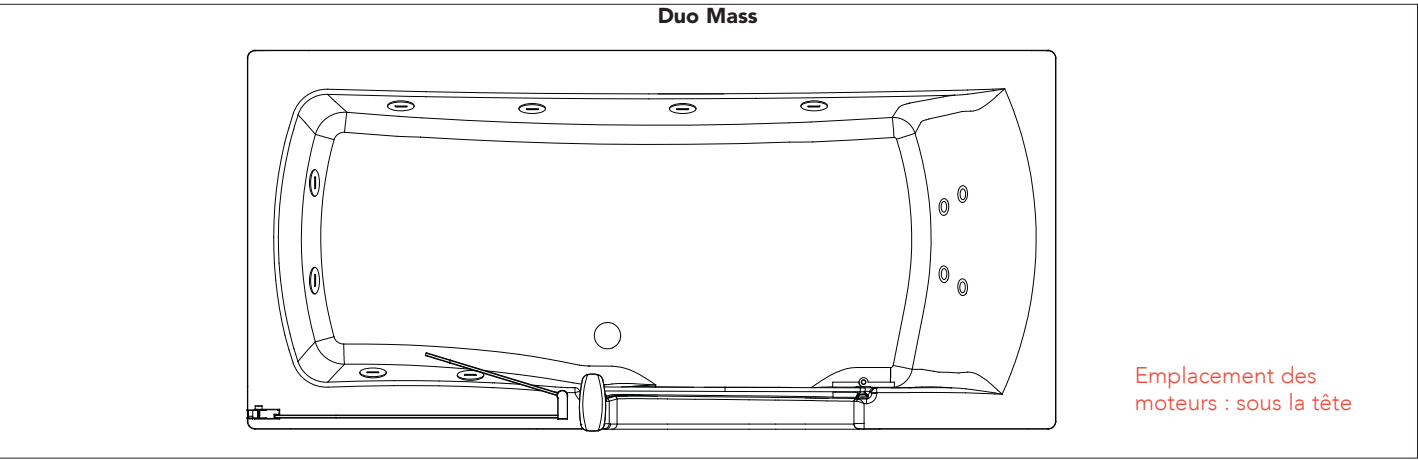


Installation tête à droite.  
L'installation tête à gauche.  
s'effectue symétriquement.

**C** - Arrivée d'eau chaude pour robinetterie Ø 16 mm  
**F** - Arrivée d'eau froide pour robinetterie Ø 16 mm  
**V** - Vidage Ø 40 mm  
**E** - Alimentation électrique pour hydromassage IPX5

**N.B. L'installation doit être effectuée après pose de carrelage et murs finis. Pour l'alimentation électrique et hydraulique, se référer à la notice d'installation fournie avec la baignoire**

Emplacement des injecteurs et buses, selon le système



## Notes

## Notes

# Kinedo

---

pro



---

KINEDO  
ZI Athélia III - Voie Antiope  
13705 LA CIOTAT  
Tél. : 04 42 71 56 00  
E-mail : [kinedo-balneospa@kinedo.com](mailto:kinedo-balneospa@kinedo.com)  
**[balneo.kinedo.com](http://balneo.kinedo.com)**

Version 01-2025